

**Відкрите акціонерне товариство
“Запоріжсталь”**

Узагальнена окрема
фінансова звітність,
підготовлена на основі
витягу з перевіреної аудитом
окремої фінансової звітності,
складеної згідно з
Міжнародними стандартами
фінансової звітності на дату
та за рік, що закінчився
31 грудня 2014 р.

Зміст

Аудиторський висновок (звіт незалежних аудиторів)	2
Узагальнений окремий баланс (звіт про фінансовий стан)	4
Узагальнений окремий звіт про фінансові результати (звіт про сукупний дохід)	6
Узагальнений окремий звіт про рух грошових коштів	8
Узагальнений окремий звіт про зміни у власному капіталі	10
Примітки до узагальненої окремої фінансової звітності	12



ПрАТ «КПМГ Аудит»
вул. Московська, 32/2
17-й поверх
Київ, Україна, 01010

Телефон +380 (44) 490 5507
Телефакс +380 (44) 490 5508
Internet www.kpmg.ua

Звіт незалежних аудиторів щодо узагальненої окремої фінансової звітності

Керівництву

Відкритого акціонерного товариства «Запорізький металургійний комбінат «Запоріжсталь»

Узагальнена окрема фінансова звітність, що додається, яка включає узагальнений окремий баланс (звіт про фінансовий стан) на 31 грудня 2014 р., узагальнений окремий звіт про фінансові результати (звіт про сукупний дохід), та узагальнені окремі звіти про зміни у власному капіталі та про рух грошових коштів за рік, що закінчився 31 грудня 2014 р. та відповідні примітки, складені на основі перевіреної аудитором окремої фінансової звітності Відкритого акціонерного товариства «Запорізький металургійний комбінат «Запоріжсталь» (далі - «Компанія») станом на та за рік, що закінчився 31 грудня 2014 р. Ми висловили безумовно-позитивну аудиторську думку щодо зазначеної окремої фінансової звітності у нашому звіті, датованому 27 березня 2015 р.

Узагальнена окрема фінансова звітність не містить всіх розкриттів, які вимагаються Міжнародними стандартами фінансової звітності. Таким чином, ознайомлення з узагальненою окремою фінансовою звітністю не замінює ознайомлення з перевіреною аудитором окремою фінансовою звітністю Компанії.

Відповідальність управлінського персоналу за узагальнену окрему фінансову звітність

Управлінський персонал несе відповідальність за складання узагальнення перевіреної аудитором окремої фінансової звітності відповідно до принципів, описаних у Примітці 1.

Відповідальність аудиторів

Нашою відповідальністю є висловлення думки щодо узагальненої окремої фінансової звітності на основі процедур, виконаних відповідно до Міжнародного стандарту аудиту (МСА) 810 «Завдання з надання звіту щодо узагальненої фінансової звітності».

Висловлення думки

На нашу думку, узагальнена окрема фінансова звітність, складена на основі перевіреної аудитором окремої фінансової звітності Компанії станом на та за рік, що закінчився 31 грудня 2014 р., відповідає в усіх суттєвих аспектах цій окремій фінансовій звітності відповідно до основи складання, зазначеної в Примітці 1.

Пояснювальний параграф

Ми звертаємо увагу на Примітку 2 до узагальненої окремої фінансової звітності, в якій йдеться про політичні та соціальні протести, поєднані із зростанням регіонального протистояння, які розпочалися у листопаді 2013 року і наростали у 2014 році в Україні. Ці події, посилаючись на які міститься у Примітці 2, можуть мати негативний вплив на

результати діяльності та фінансовий стан Компанії, характер якого на поточний момент визначити неможливо. Ми не змінювали нашу думку у зв'язку із цим питанням.

ПрАТ «КПМГ Аудит»



ПрАТ «КПМГ Аудит»

Алеєв Дмитро Анатолійович

Свідоцтво Аудиторської палати України
№ 2397 від 26 січня 2001
Код ЄДРПОУ 31032100

Заступник Директора
Сертифікований аудитор
Сертифікат АПУ: А006608 від 2 липня 2009 р.

27 березня 2015 р.

Відкрите акціонерне товариство "Запоріжсталь"
 Узагальнена окрема фінансова звітність, підготовлена на основі витягу з
 перевіреної аудитором окремої фінансової звітності, складеної згідно з
 Міжнародними стандартами фінансової звітності,
 на дату та за рік, що закінчився 31 грудня 2014 р.
 Узагальнений окрема баланс (звіт про фінансовий стан) на 31 грудня 2014 р.

Підприємство
 Територія
 Організаційно-правова форма
 господарювання
 Вид економічної діяльності
 Середня кількість працівників (1)
 Адреса, телефон
 Одиниця виміру:

ВАТ "Запоріжсталь"
 м. Запоріжжя
Відкрите акціонерне товариство
Виробництво чавуну, сталі та феросплавів
 14387
 69008, м. Запоріжжя, Південне шосе, б.72
 у тисячах гривень без десяткового знака

Дата (рік, місяць, число)
 за ЄДРПОУ
 за КОАТУУ
 за КОПФГ
 за КВЕД

КОДИ
2014.12.31
00191230
2310136600
231
24.10

Складено (зробити позначку "v" у відповідній клітинці):
 за положеннями (стандартами) бухгалтерського обліку
 за міжнародними стандартами фінансової звітності

v

Баланс (Звіт про фінансовий стан)
 на 31 грудня 2014 року
 Форма № 1

код за ДКУД

1801001

Актив	Код рядка	На кінець звітної періоду	На початок звітної періоду
1	2	3	4
I. Необоротні активи	1000	5,625	9,776
Нематеріальні активи	1001	5,625	12,377
первісна вартість	1002	-	(2,601)
накопичена амортизація	1005	1,176,196	1,709,128
Незавершені капітальні інвестиції (2)	1010	12,816,426	7,349,024
Основні засоби	1011	12,816,426	8,228,936
первісна вартість (2)	1012	-	(879,912)
знос	1015	6,504	6,123
Інвестиційна нерухомість	1016	6,504	6,123
первісна вартість інвестиційної нерухомості	1017	-	-
знос інвестиційної нерухомості	1020	-	944
Довгострокові біологічні активи	1021	-	1,116
первісна вартість довгострокових біологічних активів	1022	-	(172)
накопичена амортизація довгострокових біологічних активів			
Довгострокові фінансові інвестиції:	1030	-	-
які обліковуються за методом участі в капіталі інших підприємств	1035	1,356,701	1,358,607
інші фінансові інвестиції	1040	629	-
Довгострокова дебіторська заборгованість	1045	-	-
Відстрочені податкові активи	1090	614	951
Інші необоротні активи	1095	15,362,695	10,434,553
Усього за розділом I	1100	3,080,833	2,391,287
II. Оборотні активи	1101	1,116,623	964,347
Запаси	1102	498,029	438,796
виробничі запаси	1103	1,453,502	983,847
незавершене виробництво	1104	12,679	4,297
готова продукція	1110	-	-
товари	1120	-	2,754
Поточні біологічні активи	1125	2,885,184	547,938
Векселі одержані			
Дебіторська заборгованість за продукцію, товари, роботи, послуги			
Дебіторська заборгованість за розрахунками:	1130	65,006	53,827
за виданими авансами	1135	967,502	624,377
з бюджетом	1136	256	-
у тому числі з податку на прибуток	1140	191	54
Дебіторська заборгованість за розрахунками з нарахованих доходів	1155	43,333	22,414
Інша поточна дебіторська заборгованість	1160	-	2,000
Поточні фінансові інвестиції	1165	190,560	216,491
Гроші та їх еквіваленти	1166	16	29
готівка	1167	190,541	196,811
рахунки в банках	1170	124,001	100,821
Витрати майбутніх періодів	1190	33,573	8,777
Інші оборотні активи	1195	7,390,183	3,970,740
Усього за розділом II (3)	1200	2,727	265
III. Необоротні активи, утримувані для продажу, та групи вибуття (3)	1300	22,755,605	14,405,558
Баланс			

Баланс тут і надалі має назву "Узагальнений окремий баланс (звіт про фінансовий стан)".

Відкрите акціонерне товариство "Запоріжсталь"
Узагальнена окрема фінансова звітність, підготовлена на основі витягу з
перевіреної аудитором окремої фінансової звітності, складеної згідно з
Міжнародними стандартами фінансової звітності,
на дату та за рік, що закінчився 31 грудня 2014 р.
Узагальнений окремий баланс (звіт про фінансовий стан) на 31 грудня 2014 р.
(продовження)

(у тисячах гривень)

Пасив	Код рядка	На кінець звітного періоду	На початок звітного періоду
1	2	3	4
I. Власний капітал			
Зареєстрований (пайовий) капітал	1400	660,920	660,920
Капітал у дооцінках (4)	1405	7,501,790	4,558,201
Додатковий капітал	1410	(55,461)	40,323
Резервний капітал	1415	506,200	506,200
Нерозподілений прибуток (непокритий збиток)	1420	2,086,381	462,450
Неоплачений капітал	1425	-	-
Вилучений капітал	1430	-	-
Усього за розділом I	1495	10,699,830	6,228,094
II. Довгострокові зобов'язання і забезпечення			
Відстрочені податкові зобов'язання	1500	1,056,757	454,105
Довгострокові кредити банків	1510	564,060	268,400
Інші довгострокові зобов'язання	1515	224,853	6,160
Довгострокові забезпечення	1520	938,200	774,442
Цільове фінансування	1525	641	867
Усього за розділом II (5)	1595	2,784,511	1,503,974
III. Поточні зобов'язання і забезпечення			
Короткострокові кредити банків	1600	1,776,610	1,095,649
Векселі видані	1605	-	20,000
Поточна кредиторська заборгованість за:			
довгостроковими зобов'язаннями	1610	28,122	4,522
товари, роботи, послуги	1615	5,925,169	3,430,539
розрахунками з бюджетом	1620	400,952	28,946
у тому числі з податку на прибуток	1621	367,686	1,536
розрахунками зі страхування	1625	15,646	17,047
розрахунками з оплати праці	1630	37,201	42,409
Поточна кредиторська заборгованість за одержаними авансами	1635	90,195	1,713,709
Поточна кредиторська заборгованість за розрахунками з учасниками	1640	13,974	13,974
Поточні забезпечення	1660	79,827	71,952
Доходи майбутніх періодів	1665	420	878
Інші поточні зобов'язання	1690	903,148	233,865
Усього за розділом III (5)	1695	9,271,264	6,673,490
IV. Зобов'язання, пов'язані з необоротними активами, утримуваними для продажу, та групами вибуття (5)			
	1700	-	-
Баланс	1900	22,755,605	14,405,558

- (1) Визначається в порядку, встановленому центральним органом виконавчої влади, що реалізує державну політику у сфері статистики.
- (2) Рядки 1005, 1011 граф 3 і 4 представлені переоціненою вартістю незавершеного капітального будівництва та основних засобів відповідно.
- (3) Усього поточних активів слід розраховувати як суму рядків 1195 та 1200, що разом складають 7,392,910 тисячі гривень на 31 грудня 2014 р.
(31 грудня 2013 р.: 3,971,005 тисяч гривень).
- (4) Рядок 1405 Капітал у дооцінках представлений резервом дооцінки основних засобів та незавершених капітальних інвестицій.
- (5) Усього зобов'язань слід розраховувати як суму рядків 1595, 1695 та 1700, що разом складають 12,055,775 тисяч гривень на 31 грудня 2014 р.
(31 грудня 2013 р.: 8,177,464 тисяч гривень).

Керівник

Головний бухгалтер

Руслан Анатолійович Божко

Наталя Вікторівна Михайська

Баланс тут і надалі має назву "Узагальнений окремий баланс (звіт про фінансовий стан)".

Відкрите акціонерне товариство "Запоріжсталь"
 Узагальнена окрема фінансова звітність, підготовлена на основі витягу з
 перевіреної аудитором окремої фінансової звітності, складеної згідно з
 Міжнародними стандартами фінансової звітності,
 на дату та за рік, що закінчився 31 грудня 2014 р.
 Узагальнений окремий звіт про фінансові результати (звіт про сукупний дохід)
 за рік, що закінчився 31 грудня 2014 р.

Підприємство ВАТ "Запоріжсталь"

Дата (рік, місяць, число)
за ЄДРПОУ

Коди
2014.12.31
00191230

Звіт про фінансові результати (Звіт про сукупний дохід)
за 2014 рік

Форма № 2

Код за ДКУД

1801003

I. ФІНАНСОВІ РЕЗУЛЬТАТИ

(у тисячах гривень)

Стаття	Код рядка	За звітний період	За аналогічний період попереднього року
1	2	3	4
Чистий дохід від реалізації продукції (товарів, робіт, послуг)	2000	22,110,517	13,579,218
Собівартість реалізованої продукції (товарів, робіт, послуг)	2050	(16,272,604)	(12,284,971)
Валовий:			
прибуток	2090	5,837,913	1,294,247
збиток	2095	-	-
Інші операційні доходи	2120	650,958	487,026
Адміністративні витрати	2130	(427,650)	(384,564)
Витрати на збут	2150	(1,164,758)	(790,424)
Інші операційні витрати	2180	(1,276,376)	(240,756)
Фінансовий результат від операційної діяльності:			
прибуток (1)	2190	3,620,087	365,529
збиток (1)	2195	-	-
Дохід від участі в капіталі	2200	-	-
Інші фінансові доходи	2220	2,050	126,679
Інші доходи (1)	2240	50,031	27,276
Фінансові витрати	2250	(2,357,943)	(459,715)
Витрати від участі в капіталі	2255	-	-
Інші витрати (1)	2270	(6,802)	(8,619)
Фінансовий результат до оподаткування:			
прибуток	2290	1,307,423	51,150
збиток	2295	-	-
(Витрати) дохід з податку на прибуток	2300	(186,812)	(42,954)
Прибуток (збиток) від припиненої діяльності після оподаткування	2305	-	-
Чистий фінансовий результат:			
прибуток	2350	1,120,611	8,196
збиток	2355	-	-

Окремий звіт про фінансові результати тут і надалі має назву "Узагальнений окремий звіт про фінансові результати (звіт про сукупний дохід)".

Відкрите акціонерне товариство "Запоріжсталь"
 Узагальнена окрема фінансова звітність, підготовлена на основі витягу з
 перевіреної аудитором окремої фінансової звітності, складеної згідно з
 Міжнародними стандартами фінансової звітності,
 на дату та за рік, що закінчився 31 грудня 2014 р.
 Узагальнений окремий звіт про фінансові результати (звіт про сукупний дохід)
 за рік, що закінчився 31 грудня 2014 р.
 (продовження)

II. СУКУПНИЙ ДОХІД

(у тисячах гривень)

Стаття	Код рядка	За звітний період	За аналогічний період попереднього року
1	2	3	4
Дооцінка (уцінка) необоротних активів	2400	4,332,104	(27,247)
Дооцінка (уцінка) фінансових інструментів	2405	-	-
Накопичені курсові різниці	2410	-	-
Частка іншого сукупного доходу асоційованих та спільних підприємств	2415	-	-
Інший сукупний дохід (збиток) (2)	2445	(115,638)	(91,555)
Інший сукупний дохід (збиток) до оподаткування	2450	4,216,466	(118,802)
Податок на прибуток, пов'язаний з іншим сукупним доходом	2455	(759,851)	19,001
Інший сукупний дохід (збиток) після оподаткування (3)	2460	3,456,615	(99,801)
Сукупний дохід (збиток) (сума рядків 2350, 2355 та 2460)	2465	4,577,226	(91,605)

III. ЕЛЕМЕНТИ ОПЕРАЦІЙНИХ ВИТРАТ

Назва статті	Код рядка	За звітний період	За аналогічний період попереднього року
1	2	3	4
Матеріальні затрати	2500	14,884,830	9,459,773
Витрати на оплату праці	2505	1,327,004	1,192,023
Відрахування на соціальні заходи	2510	487,863	439,156
Амортизація	2515	883,246	854,808
Інші операційні витрати	2520	2,087,331	2,824,580
Разом	2550	19,670,274	14,770,340

IV. РОЗРАХУНОК ПОКАЗНИКІВ ПРИБУТКОВОСТІ АКЦІЙ

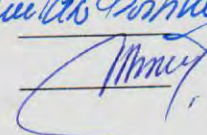
Назва статті	Код рядка	За звітний період	За аналогічний період попереднього року
1	2	3	4
Середньорічна кількість простих акцій	2600	2,643,681,779	2,643,681,779
Скоригована середньорічна кількість простих акцій	2605	2,643,681,779	2,643,681,779
Чистий прибуток (збиток) на одну просту акцію	2610	0.424	0.003
Скоригований чистий прибуток (збиток) на одну просту акцію	2615	0.424	0.003
Дивіденди на одну просту акцію	2650	-	-

- (1) Фінансовий результат від операційної діяльності слід розраховувати як суму рядків 2190, 2195, 2240 та 2270, що складає 3,663,316 тисяч гривень у 2014 році (2013 р.: 384,186 тисяч гривень).
- (2) Інший сукупний збиток у 2014 році включає в себе визнаний актуарний збиток в сумі 115,638 тисяч гривень (2013 р.: актуарний збиток в сумі 91,512 тисяч гривень).
- (3) Інший сукупний дохід за 2014 і 2013 роки представлений статтями, які ніколи не будуть перенесені до прибутку або збитку.

Керівник

Головний бухгалтер

 Руслан Анатолійович Божко

 Наталя Вікторівна Михайська

Окремий звіт про фінансові результати тут і надалі має назву "Узагальнений окремий звіт про фінансові результати (звіт про сукупний дохід)".

Відкрите акціонерне товариство "Запоріжсталь"
 Узагальнена окрема фінансова звітність, підготовлена на основі витягу з
 перевіреної аудитором окремої фінансової звітності, складеної згідно з
 Міжнародними стандартами фінансової звітності,
 на дату та за рік, що закінчився 31 грудня 2014 р.
 Узагальнений окремий звіт про рух грошових коштів
 за рік, що закінчився 31 грудня 2014 р.

Підприємство **ВАТ "Запоріжсталь"**

Дата (рік, місяць, число)
за ЄДРПОУ

Коди
2014.12.31
00191230

Звіт про рух грошових коштів (за прямим методом)

за 2014 рік
Форма N 3

Код за ДКУД

1801004

(у тисячах гривень)

Стаття	Код рядка	За звітний період	За аналогічний період попереднього року
1	2	3	4
I. Рух коштів у результаті операційної діяльності			
Надходження від:			
Реалізації продукції (товарів, робіт, послуг)	3000	9,944,629	5,937,526
Повернення податків і зборів	3005	1,887,147	1,853,878
у тому числі податку на додану вартість	3006	1,887,136	1,853,878
Цільового фінансування	3010	23,587	173
у тому числі надходження від отримання субсидій, дотацій	3011	-	-
Надходження авансів від покупців і замовників	3015	10,160,250	9,958,728
Надходження від повернення авансів	3020	8,240	15,364
Надходження від боржників неустойки (штрафів, пені)	3035	3,572	859
Інші надходження (1)	3095	170,798	332,650
Витрачання на оплату:			
Товарів (робіт, послуг)	3100	(14,417,083)	(10,918,420)
Праці	3105	(1,084,018)	(988,511)
Відрахувань на соціальні заходи	3110	(532,554)	(482,247)
Зобов'язань з податків і зборів	3115	(437,531)	(302,120)
у тому числі зобов'язання з податку на прибуток	3116	(83,607)	(95)
Витрачання на оплату авансів	3135	(4,548,879)	(4,228,923)
Витрачання на оплату повернення авансів	3140	(4,490)	(62,217)
Інші витрачання (2)	3190	(224,735)	(181,038)
Чистий рух коштів від операційної діяльності	3195	948,933	935,702
II. Рух коштів у результаті інвестиційної діяльності			
Надходження від реалізації:			
фінансових інвестицій	3200	81	-
необоротних активів	3205	7,967	1,093
Надходження від отриманих:			
відсотків	3215	-	-
дивідендів	3220	364,939	122,505
Надходження від деривативів	3225	-	-
Інші надходження	3250	642	-
Витрачання на придбання:			
фінансових інвестицій	3255	(107,649)	(122,406)
необоротних активів	3260	(918,544)	(447,884)
Виплати за деривативами	3270	-	-
Інші платежі	3290	-	-
Чистий рух коштів від інвестиційної діяльності	3295	(652,564)	(446,692)

Окремий звіт про рух грошових коштів тут і надалі має назву "Узагальнений окремий звіт про рух грошових коштів".

Відкрите акціонерне товариство "Запоріжсталь"
 Узагальнена окрема фінансова звітність, підготовлена на основі витягу з
 перевіреної аудитором окремої фінансової звітності, складеної згідно з
 Міжнародними стандартами фінансової звітності,
 на дату та за рік, що закінчився 31 грудня 2014 р.
 Узагальнений окремий звіт про рух грошових коштів
 за рік, що закінчився 31 грудня 2014 р.
 (продовження)

(у тисячах гривень)

Стаття	Код рядка	За звітний період	За аналогічний період попереднього року
1	2	3	4
III. Рух коштів у результаті фінансової діяльності			
Надходження від:			
Власного капіталу	3300	-	-
Отримання позик	3305	-	58,349
Інші надходження	3340	74,788	53,315
Витрачання на:			
Викуп власних акцій	3345	-	-
Погашення позик	3350	(99,415)	(223,155)
Сплату дивідендів	3355	-	-
Витрачання на сплату відсотків	3360	(198,619)	(176,639)
Інші платежі (3)	3390	(146,221)	(92,894)
Чистий рух коштів від фінансової діяльності	3395	(369,467)	(381,024)
Чистий рух грошових коштів за звітний період	3400	(73,098)	107,986
Залишок коштів на початок року	3405	216,491	108,996
Вплив зміни валютних курсів на залишок коштів	3410	47,167	(491)
Залишок коштів на кінець року	3415	190,560	216,491


⁽¹⁾ Рядок 3095 Інші надходження у 2014 році включає в себе дохід від продажу іноземної валюти в сумі 158,975 тисяч гривень.
 (2013 р.: 192,576 тисяч гривень).

⁽²⁾ Рядок 3190 Інші витрачання у 2014 році включають в себе виплати працівникам після закінчення трудової діяльності в сумі 84,839 тисяч гривень.
 (2013 р.: 78,105 тисяч гривень).

⁽³⁾ Рядок 3390 Інші платежі у 2014 році в основному представляють наданням поворотної фінансової допомоги у розмірі 87,092 тисячі гривень.
 (2013 р.: витрачаннями згідно з переуступкою боргу у розмірі 66,614 тисяч гривень).

Керівник

Головний бухгалтер



Руслан Анатолійович Божко

Наталя Вікторівна Михайська

Окремий звіт про рух грошових коштів тут і надалі має назву "Узагальнений окремий звіт про рух грошових коштів".

Відкрите акціонерне товариство "Запоріжсталь"
 Узагальнена окрема фінансова звітність, підготовлена на основі витягу з
 перевіреної аудитором окремої фінансової звітності, складеної згідно з
 Міжнародними стандартами фінансової звітності,
 на дату та за рік, що закінчився 31 грудня 2014 р.
 Узагальнений окремий звіт про зміни у власному капіталі
 за рік, що закінчився 31 грудня 2014 р.

Підприємство ВАТ "Запоріжсталь"

Звіт про власний капітал
 за 2014 рік
 Форма N 4

Дата(рік,місяць,число)
 за ЄДРПОУ

Коди
2014.12.31
00191230

Код за ДКУД

1801005

(у тисячах гривень)

Стаття	Код рядка	Зареєстрований капітал	Капітал у доїлках (4)	Додатковий капітал	Резервний капітал (5)	Нерозподілений прибуток (несокритий збиток)	Неоплачений капітал	Вилучений капітал	Всього
1	2	3	4	5	6	7	8	9	10
Залишок на початок року	4000	660,920	4,558,201	40,323	506,200	462,450	-	-	6,228,094
Коригування:									
Зміна облікової політики	4005	-	-	-	-	-	-	-	-
Виправлення помилок	4010	-	-	-	-	-	-	-	-
Інші зміни	4090	-	-	-	-	-	-	-	-
Скоригований залишок на початок року	4095	660,920	4,558,201	40,323	506,200	462,450	-	-	6,228,094
Чистий прибуток (збиток) за звітний період	4100	-	-	-	-	1,120,611	-	-	1,120,611
Інший сукупний дохід за звітний період (1,2)	4110	-	3,551,438	(94,823)	-	-	-	-	3,456,615
Розподіл прибутку:									
Виплати власникам (дивіденди)	4200	-	-	-	-	-	-	-	-
Сприймання прибутку до зареєстрованого капіталу	4205	-	-	-	-	-	-	-	-
Відрахування до резервного капіталу	4210	-	-	-	-	-	-	-	-
Внески учасників:									
Внески до капіталу	4240	-	-	-	-	-	-	-	-
Погашення заборгованості з капіталу	4245	-	-	-	-	-	-	-	-
Вилучення капіталу:									
Викуп акцій (часток)	4260	-	-	-	-	-	-	-	-
Перепродаж викуплених акцій (часток)	4265	-	-	-	-	-	-	-	-
Акупування викуплених акцій (часток)	4270	-	-	-	-	-	-	-	-
Вилучення частки в капіталі	4275	-	-	-	-	-	-	-	-
Інші зміни в капіталі (3)	4290	-	(607,849)	(961)	-	503,320	-	-	(105,490)
Разом зміни у капіталі	4295	-	2,943,589	(95,784)	-	1,623,931	-	-	4,471,736
Залишок на кінець року	4300	660,920	7,501,790	(55,461)	506,200	2,086,381	-	-	10,699,830

(1) Рядок 4110 графа 4 представлений дооцінкою основних засобів, за вирахуванням відстроченого податку.

(2) Рядок 4110 графа 5 представлений виплатним актуарієм збитком, за вирахуванням відстроченого податку.

(3) Рядок 4290 Інші зміни в капіталі графа 4 та 7 представлений амортизацією та вибуттям резерву дооцінки.

(4) Графа 4 Капітал у доїлках представлений резервом дооцінки основних засобів та незавершених капітальних інвестицій, за вирахуванням відстроченого податку.

(5) Графа 6 Резервний капітал представлений капіталом, що обмежений до розподілу між акціонерами у відповідності до Статуту Компанії. Резервний капітал формується за рахунок нерозподіленого прибутку Компанії.

Фінансовий директор

Головний бухгалтер

Руслан Анатолійович Божко

Наталія Вікторівна Михайська

Відкрите акціонерне товариство "Запоріжсталь"
 Узагальнена окрема фінансова звітність, підготовлена на основі витягу з
 перевіреної аудитором окремої фінансової звітності, складеної згідно з
 Міжнародними стандартами фінансової звітності,
 на дату та за рік, що закінчився 31 грудня 2014 р.
 Узагальнений окремий звіт про зміни у власному капіталі
 за рік, що закінчився 31 грудня 2014 р.
 (продовження)

Підприємство ВАТ "Запоріжсталь"

Звіт про власний капітал
 за 2013 рік
 Форма N 4

Дата (рік, місяць, число)
 за ЄДРПОУ

Код за ДКУД

Код
2013 12 31
00191230
1801005

(у тисячах гривень)

Стаття	Код рядка	Зареєстрований капітал	Капітал у дооцінках (4)	Додатковий капітал	Резервний капітал (5)	Нерозподілений прибуток (испокритий втрат)	Неоплачений капітал	Вилучений капітал	Всього
1	2	3	4	5	6	7	8	9	10
Залишок на початок року	4000	660,920	5,136,909	-	506,200	49,260	-	-	6,353,289
Коригування:									
Зміна облікової політики	4005	-	-	-	-	-	-	-	-
Виправлення помилок	4010	-	-	117,193	-	(150,783)	-	-	(33,590)
Інші зміни	4090	-	-	-	-	-	-	-	-
Скоригований залишок на початок року	4095	660,920	5,136,909	117,193	506,200	(101,523)	-	-	6,319,699
Чистий прибуток (збиток) за звітний період	4100	-	-	-	-	8,196	-	-	8,196
Інший сукупний дохід за звітний період (1, 2)	4110	-	(22,888)	(76,870)	-	(43)	-	-	(99,801)
Розподіл прибутку:									
Виплати власникам (дивіденди)	4200	-	-	-	-	-	-	-	-
Спрямування прибутку до зареєстрованого капіталу	4205	-	-	-	-	-	-	-	-
Відрахування до резервного капіталу	4210	-	-	-	-	-	-	-	-
Внески учасників:									
Внески до капіталу	4240	-	-	-	-	-	-	-	-
Погашення заборгованості з капіталу	4245	-	-	-	-	-	-	-	-
Вилучення капіталу:									
Викуп акцій (часток)	4260	-	-	-	-	-	-	-	-
Перепродаж викуплених акцій (часток)	4265	-	-	-	-	-	-	-	-
Анулювання викуплених акцій (часток)	4270	-	-	-	-	-	-	-	-
Вилучення часток в капіталі	4275	-	(555,820)	-	-	555,820	-	-	(91,003)
Інші зміни в капіталі (3)	4290	-	(578,708)	(76,870)	-	563,973	-	-	6,228,094
Разом зміни у капіталі	4295	-	-	-	-	-	-	-	-
Залишок на кінець року	4300	660,920	4,558,201	40,323	506,200	462,450	-	-	6,228,094

⁽¹⁾ Рядок 4110 графа 4 представлений зменшенням основних засобів, за вирахуванням відстроченого податку.

⁽²⁾ Рядок 4110 графа 5 представлений зменшенням амортизаційним збитком, за вирахуванням відстроченого податку.

⁽³⁾ Рядок 4290 Інші зміни в капіталі графа 4 та 7 представлений амортизаційною та вибуттям резерву дооцінки.

⁽⁴⁾ Графа 4 Капітал у дооцінках представлений резервом дооцінки основних засобів та незавершених капітальних інвестицій, за вирахуванням відстроченого податку.

⁽⁵⁾ Графа 6 Резервний капітал представлений капіталом, що обмежений до розподілу між акціонерами у відповідності до Статуту Компанії. Резервний капітал формується із прибутку нерозподіленого прибутку Компанії.

Фінансовий директор

Головний бухгалтер

Грушевський Володимир

Грушевський Володимир

Окремий звіт про власний капітал тут і надалі має назву "Узагальнений окремий звіт про зміни у власному капіталі".

1 Основа складання узагальненої окремої фінансової звітності

Узагальнена окрема фінансова звітність, що додається, яка включає узагальнений окремий баланс (звіт про фінансовий стан) на 31 грудня 2014 р., узагальнений окремий звіт про фінансові результати (звіт про сукупний дохід), та узагальнені окремі звіти про зміни у власному капіталі та про рух грошових коштів за рік, що закінчився на зазначену дату, складена на основі перевіреної аудитором окремої фінансової звітності Відкритого акціонерного товариства “Запорізький металургійний комбінат “Запоріжсталь” (далі – “Компанія”) на 31 грудня 2014 р. та за рік, що закінчився на зазначену дату. Узагальнена окрема фінансова звітність не містить відповідних приміток, включених до перевіреної аудитором окремої фінансової звітності, а також не містить всіх розкриттів, які вимагаються Міжнародними стандартами фінансової звітності. Повна версія окремої фінансової звітності Групи розміщена в офісі Компанії за адресою Південне шосе, 72, м. Запоріжжя, Україна.

2 Умови здійснення діяльності в Україні

Політико-економічна ситуація в Україні суттєво погіршилася з того часу, як Уряд країни прийняв рішення про відмову від підписання Угоди про асоціацію та Угоду про поглиблену та всеосяжну зону вільної торгівлі з Європейським Союзом в кінці листопада 2013 року. Політичні та соціальні заворушення, поєднані із зростанням регіонального протистояння, призвели до поглиблення існуючої в країні економічної кризи, зростання дефіциту державного бюджету та скорочення валютних резервів Національного банку України і, як результат, до подальшого зниження суверенних кредитних рейтингів України.

У лютому 2014 року, внаслідок девальвації національної валюти Національний банк України увів ряд адміністративних обмежень на операції з обміну валют, а також оголосив про перехід на режим плаваючого курсу обміну. У березні 2014 року у результаті низки подій у Криму відбулося приєднання Республіки Крим до складу Російської Федерації, яке не було визнане Україною та міжнародним співтовариством. Ця подія призвела до суттєвого погіршення відносин між Україною та Російською Федерацією. Слідом за нестабільністю у Криму регіональне протистояння поширилося на східні регіони України, головним чином, Донецьку та Луганську області. У травні 2014 року протести у Донецькій та Луганській областях переросли у військові зіткнення та збройний конфлікт між озброєними прибічниками самопроголошених республік у Донецькій та Луганській областях та українськими силами. Станом на дату затвердження цієї окремої фінансової звітності до випуску нестабільність і протистояння тривають, а частина Донецької та Луганської областей залишається під контролем самопроголошених республік. У результаті цього українська влада наразі не має можливості повністю забезпечити виконання законів України на цій території.

Кінцевий результат розвитку та наслідки політичної та економічної кризи важко спрогнозувати, однак вони можуть мати подальший серйозний негативний вплив на українську економіку.

Хоча управлінський персонал вважає, що він вживає належні заходи на підтримку стабільної діяльності Компанії, необхідні за існуючих обставин, подальша нестабільність ситуації у діловому середовищі може спричинити негативний вплив на результати


Відкрите акціонерне товариство "Запоріжсталь"

Узагальнена окрема фінансова звітність, підготовлена на основі витягу з перевіреної аудитором окремої фінансової звітності, складеної згідно з

Міжнародними стандартами фінансової звітності,
на дату та за рік, що закінчився 31 грудня 2014 р.

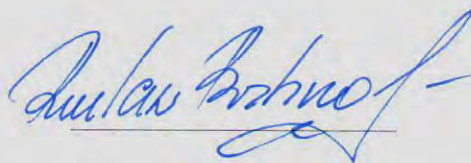
Примітки до узагальненої окремої фінансової звітності на дату за рік, що закінчився 31 грудня 2014 р.

діяльності та фінансовий стан Компанії, характер та наслідки якого на поточний момент визначити неможливо. Ця узагальнена окрема фінансова звітність відображає поточну оцінку управлінського персоналу щодо впливу умов здійснення діяльності в Україні на операційну діяльність та фінансовий стан Компанії. Майбутні умови здійснення діяльності можуть відрізнятися від оцінки управлінського персоналу.



В.О. Генерального Директора

Ростислав Ігорович Шурма



Фінансовий Директор

Руслан Анатолійович Божко

27 березня 2015 р.