

**Відкрите акціонерне товариство
“Запоріжсталь”**

Узагальнена консолідована
фінансова звітність,
підготовлена на основі
визначення з перевіреної аудитором
консолідованої фінансової
звітності, складеної згідно з
Міжнародними стандартами
фінансової звітності на дату
та за рік, що закінчився
31 грудня 2014 р.

Зміст

Аудиторський висновок (звіт незалежних аудиторів)	2
Узагальнений консолідований баланс (звіт про фінансовий стан)	4
Узагальнений консолідований звіт про фінансові результати (звіт про сукупний дохід)	6
Узагальнений консолідований звіт про рух грошових коштів	8
Узагальнений консолідований звіт про зміни у власному капіталі	10
Примітки до узагальненої консолідованої фінансової звітності	12



ПрАТ «КПМГ Аудит»
вул. Московська, 32/2
17-й поверх
Київ, Україна, 01010

Телефон +380 (44) 490 5507
Телефакс +380 (44) 490 5508
Internet www.kpmg.ua

Звіт незалежних аудиторів щодо узагальненої консолідованої фінансової звітності

Керівництву

Відкритого акціонерного товариства «Запорізький металургійний комбінат «Запоріжсталь»

Узагальнена консолідована фінансова звітність, що додається, яка включає узагальнений консолідований баланс (звіт про фінансовий стан) на 31 грудня 2014 р., узагальнений консолідований звіт про фінансові результати (звіт про сукупний дохід), та узагальнені консолідовані звіти про зміни у власному капіталі та про рух грошових коштів за рік, що закінчився 31 грудня 2014 р. та відповідні примітки, складені на основі перевіреної аудитором консолідованої фінансової звітності Відкритого акціонерного товариства «Запорізький металургійний комбінат «Запоріжсталь» (далі - «Компанія») та його дочірніх підприємств (далі - «Група») станом на та за рік, що закінчився 31 грудня 2014 р. Ми висловили умовно-позитивну аудиторську думку щодо зазначеної консолідованої фінансової звітності у нашому звіті, датованому 27 березня 2015 р.

Узагальнена консолідована фінансова звітність не містить всіх розкриттів, які вимагаються Міжнародними стандартами фінансової звітності. Таким чином, ознайомлення з узагальненою консолідованою фінансовою звітністю не замінює ознайомлення з перевіреною аудитором консолідованою фінансовою звітністю Групи.

Відповідальність управлінського персоналу за узагальнену консолідовану фінансову звітність

Управлінський персонал несе відповідальність за складання узагальнення перевіреної аудитором консолідованої фінансової звітності відповідно до принципів, описаних у Примітці 1.

Відповідальність аудиторів

Нашою відповідальністю є висловлення думки щодо узагальненої консолідованої фінансової звітності на основі процедур, виконаних відповідно до Міжнародного стандарту аудиту (МСА) 810 «Завдання з надання звіту щодо узагальненої фінансової звітності».

Висловлення думки

На нашу думку, узагальнена консолідована фінансова звітність, складена на основі перевіреної аудитором консолідованої фінансової звітності Групи станом на та за рік, що закінчився 31 грудня 2014 р., відповідає, в усіх суттєвих аспектах, цій консолідованій фінансовій звітності відповідно до основи складання, зазначеної в Примітці 1.

У нашому звіті, датованому 27 березня 2015 р., ми висловили умовно-позитивну думку щодо перевіреної нами консолідованої фінансової звітності. Ми висловили умовно-позитивну думку на підставі того, що ми не отримали облікові записи з фінансовою інформацією дочірнього підприємства ТОВ "Ростовська вугільна компанія". Ми не змогли підтвердити або перевірити альтернативними способами його сукупні активи, визнані в розмірі 430,300 тисяч гривень, і сукупні зобов'язання, визнані в розмірі 1,808,630 тисяч гривень на 31 грудня 2014 р., та суму чистого збитку в сумі 684,536 тисяч гривень за рік, що закінчився на цю дату. Відповідно, ми не змогли визначити, чи існувала необхідність у коригуванні елементів консолідованого звіту про фінансовий стан, консолідованих звітів про сукупний дохід, рух грошових коштів та зміни у власному капіталі. У нашій умовно-позитивній думці зазначено, що за винятком можливого впливу зазначеного питання, консолідована фінансова звітність представляє достовірно, в усіх суттєвих аспектах, фінансовий стан Групи на 31 грудня 2014 р., її фінансові результати та рух грошових коштів за рік, що закінчився на цю дату, відповідно до Міжнародних стандартів фінансової звітності.

Пояснювальний параграф

Ми звертаємо увагу на Примітку 2 до узагальненої консолідованої фінансової звітності, в якій йдеться про політичні та соціальні протести, поєднані із зростанням регіонального протистояння, які розпочалися у листопаді 2013 року і наростали у 2014 році в Україні. Ці події, посилення на які міститься у Примітці 2, можуть мати негативний вплив на результати діяльності та фінансовий стан Групи, характер якого на поточний момент визначити неможливо. Ми не змінювали нашу думку у зв'язку із цим питанням.

ПрАТ "КПМГ Аудит"

ПрАТ «КПМГ Аудит»

Свідоцтво Аудиторської палати України
№ 2397 від 26 січня 2001
Код ЄДРПОУ 31032100



Алесь Дмитро Анатолійович

Заступник Директора
Сертифікований аудитор
Сертифікат АПУ: А006608 від 2 липня 2009 р.

27 березня 2015 р.

Відкрите акціонерне товариство "Запоріжсталь"

Узагальнена консолідована фінансова звітність, підготовлена на основі витягу з перевіреної аудитором консолідованої фінансової звітності, складеної згідно з Міжнародними стандартами фінансової звітності, на дату та за рік, що закінчився 31 грудня 2014 р.
Узагальнений консолідований баланс (звіт про фінансовий стан) на 31 грудня 2014 р.

Підприємство
Територія
Організаційно-правова форма господарювання
Вид економічної діяльності
Середня кількість працівників (1)
Адреса, телефон
Одиниця виміру:
Складено (зробити позначку "v" у відповідній клітинці):
за положеннями (стандартами) бухгалтерського обліку
за міжнародними стандартами фінансової звітності

ВАТ "Запоріжсталь"
м. Запоріжжя
Відкрите акціонерне товариство
Виробництво чавуну, сталі та феросплавів
15,334
69008, м. Запоріжжя, Південне шосе, б.72
у тисячах гривень без десяткового знака

Дата (рік, місяць, число)
за ЄДРПОУ
за КОАТУУ
за КОПФГ
за КВЕД

КОДИ
2014.12.31
00191230
2310136600
231
24.10

v

Консолідований баланс (Звіт про фінансовий стан)
на 31 грудня 2014 року
Форма № 1-к

код за ДКУД

1801007

Актив	Код рядка	На кінець звітного періоду	На початок звітного періоду
1	2	3	4
I. Необоротні активи	1000	6,263	10,218
Нематеріальні активи	1001	6,715	12,836
первісна вартість	1002	(452)	(2,618)
накопичена амортизація	1005	1,603,439	2,371,726
Незавершені капітальні інвестиції (2)	1010	12,922,563	7,406,570
Основні засоби	1011	12,998,596	8,330,067
первісна вартість (2)	1012	(76,033)	(923,497)
знос	1015	6,504	6,123
Інвестиційна нерухомість	1016	6,504	6,123
первісна вартість інвестиційної нерухомості	1017	-	-
знос інвестиційної нерухомості	1020	1,401	1,165
Довгострокові біологічні активи	1021	1,560	1,365
первісна вартість довгострокових біологічних активів	1022	(159)	(200)
накопичена амортизація довгострокових біологічних активів			
Довгострокові фінансові інвестиції:	1030	1,672,002	1,495,063
які обліковуються за методом участі в капіталі інших підприємств	1035	104,631	104,631
інші фінансові інвестиції	1040	2,705	-
Довгострокова дебіторська заборгованість	1045	82	-
Відстрочені податкові активи	1090	6,290	6,007
Інші необоротні активи	1095	16,325,880	11,401,503
Усього за розділом I			
II. Оборотні активи	1100	3,098,562	2,419,113
Запаси	1101	1,125,826	987,716
виробничі запаси	1102	503,125	441,468
незавершене виробництво	1103	1,456,125	985,488
готова продукція	1104	13,486	4,441
товари	1110	7,209	5,483
Поточні біологічні активи	1120	25	21,229
Векселі одержані	1125	2,871,449	529,942
Дебіторська заборгованість за продукцією, товари, роботи, послуги			
Дебіторська заборгованість за розрахунками:			
за виданими авансами	1130	73,899	55,404
з бюджетом	1135	970,351	645,297
у тому числі з податку на прибуток	1136	777	-
Дебіторська заборгованість за розрахунками з нарахованих доходів	1140	391	254
Інша поточна дебіторська заборгованість	1155	36,904	51,441
Поточні фінансові інвестиції	1160	53,628	2,025
Гроші та їх еквіваленти	1165	193,273	217,685
готівка	1166	105	29
рахунки в банках	1167	192,931	198,005
Витрати майбутніх періодів	1170	124,026	100,840
Інші оборотні активи	1190	34,143	8,802
Усього за розділом II (3)	1195	7,463,860	4,057,515
III. Необоротні активи, утримувані для продажу, та групи вибуття (3)	1200	2,727	265
Баланс	1300	23,792,467	15,459,283

Консолідований баланс тут і надалі має назву "Узагальнений консолідований баланс (звіт про фінансовий стан)".

Відкрите акціонерне товариство "Запоріжсталь"

Узагальнена консолідована фінансова звітність, підготовлена на основі витягу з перевіреної аудитором консолідованої фінансової звітності, складеної згідно з Міжнародними стандартами фінансової звітності, на дату та за рік, що закінчився 31 грудня 2014 р.
Узагальнений консолідований баланс (звіт про фінансовий стан) на 31 грудня 2014 р.
(продовження)

(у тисячах гривень)

Пасив	Код рядка	На кінець звітного періоду	На початок звітного періоду
1	2	3	4
I. Власний капітал			
Зареєстрований (пайовий) капітал	1400	660,920	660,920
Капітал у дооцінках (4)	1405	7,600,006	4,661,955
Додатковий капітал	1410	79,296	175,080
Накопичені курсові різниці	1412	31,704	5,126
Резервний капітал	1415	506,311	506,200
Нерозподілений прибуток (непокритий збиток)	1420	2,109,298	281,516
Неоплачений капітал	1425	-	-
Вилучений капітал	1430	-	-
Капітал, що належить власникам Компанії	1490	194	194
Неконтрольована частка	1495	10,987,729	6,290,991
Усього за розділом I			
II. Довгострокові зобов'язання і забезпечення			
Відстрочені податкові зобов'язання	1500	1,138,878	518,921
Довгострокові кредити банків	1510	564,060	324,250
Інші довгострокові зобов'язання (5)	1515	278,407	52,442
Довгострокові забезпечення	1520	938,200	774,442
Цільове фінансування	1525	636	867
Усього за розділом II (6)	1595	2,920,181	1,670,922
III. Поточні зобов'язання і забезпечення			
Короткострокові кредити банків	1600	2,824,420	1,812,877
Векселі видані	1605	-	20,000
Поточна кредиторська заборгованість за:			
довгостроковими зобов'язаннями	1610	28,122	4,522
товари, роботи, послуги	1615	5,985,107	3,441,480
розрахунками з бюджетом	1620	419,174	45,043
у тому числі з податку на прибуток	1621	367,686	1,536
розрахунками зі страхування	1625	16,601	17,832
розрахунками з оплати праці	1630	43,021	43,896
розрахунками з одержаними авансами	1635	171,157	1,787,146
Поточна кредиторська заборгованість за одержаними авансами	1640	13,974	13,974
Поточна кредиторська заборгованість за розрахунками з учасниками	1660	80,026	72,090
Поточні забезпечення	1665	420	878
Доходи майбутніх періодів	1690	302,535	237,632
Інші поточні зобов'язання	1695	9,884,557	7,497,370
Усього за розділом III (6)			
IV. Зобов'язання, пов'язані з необоротними активами, утримуваними для продажу, та групами вибуття (6)	1700	-	-
Баланс	1900	23,792,467	15,459,283

- (1) Визначається в порядку, встановленому центральним органом виконавчої влади, що реалізує державну політику у сфері статистики.
- (2) Рядки 1005, 1011 граф 3 і 4 представлені переоціненою вартістю незавершеного капітального будівництва та основних засобів відповідно.
- (3) Усього поточних активів слід розраховувати як суму рядків 1195 та 1200, що разом складають 7,466,587 тисяч гривень на 31 грудня 2014 р.
(31 грудня 2013 р.: 4,057,780 тисяч гривень).
- (4) Рядок 1405 Капітал у дооцінках представлений резервом дооцінки основних засобів та незавершених капітальних інвестицій.
- (5) Рядок 1515 включає в себе частки меншості в капіталі товариств з обмеженою відповідальністю та венчурних фондів в сумі 24,243 тисяч гривень на 31 грудня 2014 р. (31 грудня 2013 р.: 24,243 тисяч гривень).
- (6) Усього зобов'язання слід розраховувати як суму рядків 1595, 1695 та 1700, що разом складають 12,804,738 тисяч гривень на 31 грудня 2014 р.
(31 грудня 2013 р.: 9,168,292 тисячі гривень).

Керівник

Головний бухгалтер

Руслан Анатолійович Божко

Наталія Вікторівна Михайська

Консолідований баланс тут і надалі має назву "Узагальнений консолідований баланс (звіт про фінансовий стан)".

Відкрите акціонерне товариство "Запоріжсталь"
 Узагальнена консолідована фінансова звітність, підготовлена на основі витягу з
 перевіреної аудитором консолідованої фінансової звітності, складеної згідно з
 Міжнародними стандартами фінансової звітності,
 на дату та за рік, що закінчився 31 грудня 2014 р.
 Узагальнений консолідований звіт про фінансові результати (звіт про сукупний дохід)
 за рік, що закінчився 31 грудня 2014 р.

Підприємство **ВАТ "Запоріжсталь"**

Дата (рік, місяць, число)
за ЄДРПОУ

Коди
2014.12.31
00191230

Консолідований звіт про фінансові результати (Звіт про сукупний дохід)
 за 2014 рік
 Форма № 2-к

Код за ДКУД

1801008

I. ФІНАНСОВІ РЕЗУЛЬТАТИ

(у тисячах гривень)

Стаття	Код рядка	За звітний період	За аналогічний період попереднього року
1	2	3	4
Чистий дохід від реалізації продукції (товарів, робіт, послуг)	2000	22,236,972	13,669,587
Собівартість реалізованої продукції (товарів, робіт, послуг)	2050	(16,402,862)	(12,367,361)
Валовий:			
прибуток	2090	5,834,110	1,302,226
збиток	2095	-	-
Інші операційні доходи	2120	287,188	373,299
Адміністративні витрати	2130	(450,566)	(398,293)
Витрати на збут	2150	(1,172,238)	(792,069)
Інші операційні витрати	2180	(1,363,395)	(241,605)
Фінансовий результат від операційної діяльності:			
прибуток (1)	2190	3,135,099	243,558
збиток (1)	2195	-	-
Дохід від участі в капіталі	2200	365,856	188,104
Інші фінансові доходи	2220	2,699	141,505
Інші доходи (1)	2240	5,384	95,047
Фінансові витрати	2250	(1,902,627)	(456,878)
Витрати від участі в капіталі	2255	(51,917)	(66,600)
Інші витрати (1)	2270	(261,951)	(134,879)
Фінансовий результат до оподаткування:			
прибуток	2290	1,292,543	9,857
збиток	2295	-	-
(Витрати) дохід з податку на прибуток	2300	(182,068)	(59,003)
Прибуток (збиток) від припиненої діяльності після оподаткування	2305	-	-
Чистий фінансовий результат:			
прибуток	2350	1,110,475	-
збиток	2355	-	(49,146)

Консолідований звіт про фінансові результати тут і надалі має назву "Узагальнений консолідований звіт про фінансові результати (звіт про сукупний дохід)".

Відкрите акціонерне товариство "Запоріжжесталь"
Узагальнена консолідована фінансова звітність, підготовлена на основі витягу з
перевіреної аудитором консолідованої фінансової звітності, складеної згідно з
Міжнародними стандартами фінансової звітності,
на дату та за рік, що закінчився 31 грудня 2014 р.
Узагальнений консолідований звіт про фінансові результати (звіт про сукупний дохід)
за рік, що закінчився 31 грудня 2014 р.
(продовження)

II. СУКУПНИЙ ДОХІД

(у тисячах гривень)

Стаття	Код рядка	За звітний період	За аналогічний період попереднього року
1	2	3	4
Дооцінка (уцінка) необоротних активів	2400	4,332,104	(27,247)
Дооцінка (уцінка) фінансових інструментів	2405		-
Накопичені курсові різниці	2410	26,578	(2,630)
Частка іншого сукупного доходу асоційованих та спільних підприємств	2415	231,603	(8,614)
Інший сукупний дохід (збиток) (2)	2445	(115,638)	(91,555)
Інший сукупний дохід (збиток) до оподаткування	2450	4,474,647	(130,046)
Податок на прибуток, пов'язаний з іншим сукупним доходом	2455	(783,011)	19,862
Інший сукупний дохід (збиток) після оподаткування (3)	2460	3,691,636	(110,184)
Сукупний дохід (збиток) (сума рядків 2350, 2355 та 2460)	2465	4,802,111	(159,330)
Чистий прибуток (збиток), що належить:			
власникам материнської компанії	2470	1,110,475	(46,547)
неконтрольованій частці	2475	-	(2,599)
Сукупний дохід (збиток), що належить:			
власникам материнської компанії	2480	4,802,111	(156,731)
неконтрольованій частці	2485	-	(2,599)

III. ЕЛЕМЕНТИ ОПЕРАЦІЙНИХ ВИТРАТ

Назва статті	Код рядка	За звітний період	За аналогічний період попереднього року
1	2	3	4
Матеріальні затрати	2500	14,966,414	9,521,313
Витрати на оплату праці	2505	1,374,498	1,215,897
Відрахування на соціальні заходи	2510	504,887	445,660
Амортизація	2515	907,336	867,022
Інші операційні витрати	2520	2,168,434	2,971,429
Разом	2550	19,921,569	15,021,321


IV. РОЗРАХУНОК ПОКАЗНИКІВ ПРИБУТКОВОСТІ АКЦІЙ

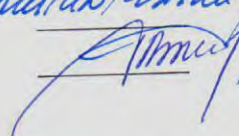
Назва статті	Код рядка	За звітний період	За аналогічний період попереднього року
1	2	3	4
Середньорічна кількість простих акцій	2600	2,643,681,779	2,643,681,779
Скоригована середньорічна кількість простих акцій	2605	2,643,681,779	2,643,681,779
Чистий прибуток (збиток) на одну просту акцію	2610	0.420	(0.018)
Скоригований чистий прибуток (збиток) на одну просту акцію	2615	0.420	(0.018)
Дивіденди на одну просту акцію	2650	-	-

- (1) Фінансовий результат від операційної діяльності слід розраховувати як суму рядків 2190, 2195, 2240 та 2270, що складає 2,878,532 тисячі гривень у 2014 році (2013 р.: 203,726 тисяч гривень).
- (2) Інший сукупний збиток у 2014 році включає в себе визнаний актуарний збиток в сумі 115,638 тисяч гривень (2013 р.: 91,512 тисяч гривень).
- (3) Інший сукупний дохід за 2014 і 2013 роки представлений статтями, які ніколи не будуть перенесені до прибутку або збитку, крім накопичених курсових різниць.

Керівник

Головний бухгалтер


Руслан Анатолійович Божко


Наталія Вікторівна Михайська

Консолідований звіт про фінансові результати тут і надалі має назву "Узагальнений консолідований звіт про фінансові результати (звіт про сукупний дохід)".

Відкрите акціонерне товариство "Запоріжсталь"
 Узагальнена консолідована фінансова звітність, підготовлена на основі витягу з
 перевіреної аудитором консолідованої фінансової звітності, складеної згідно з
 Міжнародними стандартами фінансової звітності,
 на дату та за рік, що закінчився 31 грудня 2014 р.
 Узагальнений консолідований звіт про рух грошових коштів
 за рік, що закінчився 31 грудня 2014 р.

Підприємство ВАТ "Запоріжсталь"

Дата (рік, місяць, число)
за ЄДРПОУ

Коди
2014.12.31
00191230

Консолідований звіт про рух грошових коштів (за прямим методом)

за 2014 рік

Форма N 3-к

Код за ДКУД

1801009

(у тисячах гривень)

Стаття	Код рядка	За звітний період	За аналогічний період попереднього року
1	2	3	4
I. Рух коштів у результаті операційної діяльності			
Надходження від:		9,944,629	5,937,541
Реалізації продукції (товарів, робіт, послуг)	3000	1,887,147	1,853,878
Повернення податків і зборів	3005	1,887,136	1,853,878
у тому числі податку на додану вартість	3006	23,587	173
Цільового фінансування	3010	-	-
у тому числі надходження від отримання субсидій, дотацій	3011	-	-
Надходження авансів від покупців і замовників	3015	10,160,250	9,973,060
Надходження від повернення авансів	3020	8,240	15,367
Надходження від боржників неустойки (штрафів, пені)	3035	3,572	864
Інші надходження (1)	3095	172,382	333,190
Витрачання на оплату:		(14,417,083)	(10,919,001)
Товарів (робіт, послуг)	3100	(1,084,018)	(993,532)
Праці	3105	(532,554)	(482,247)
Відрахувань на соціальні заходи	3110	(438,447)	(309,808)
Зобов'язань з податків і зборів	3115	(84,523)	(95)
у тому числі зобов'язання з податку на прибуток	3116	(4,548,879)	(4,228,924)
Витрачання на оплату авансів	3135	(4,490)	(79,817)
Витрачання на оплату повернення авансів	3140	(228,619)	(180,341)
Інші витрачання (2)	3190	945,717	920,403
Чистий рух коштів від операційної діяльності	3195		
II. Рух коштів у результаті інвестиційної діяльності			
Надходження від реалізації:		81	-
фінансових інвестицій	3200	7,967	1,093
необоротних активів	3205	-	-
Надходження від отриманих:		-	-
відсотків	3215	364,939	122,505
дивідендів	3220	-	-
Надходження від деривативів	3225	-	-
Інші надходження	3250	642	-
Витрачання на придбання:		(104,149)	(50,300)
фінансових інвестицій	3255	(918,544)	(459,499)
необоротних активів	3260	-	-
Виплати за деривативами	3270	-	-
Інші платежі	3290	-	-
Чистий рух коштів від інвестиційної діяльності	3295	(649,064)	(386,201)

Консолідований звіт про рух грошових коштів тут і надалі має назву "Узагальнений консолідований звіт про рух грошових коштів".

Відкрите акціонерне товариство "Запоріжсталь"
 Узагальнена консолідована фінансова звітність, підготовлена на основі витягу з
 перевіреної аудитором консолідованої фінансової звітності, складеної згідно з
 Міжнародними стандартами фінансової звітності,
 на дату та за рік, що закінчився 31 грудня 2014 р.
 Узагальнений консолідований звіт про рух грошових коштів
 за рік, що закінчився 31 грудня 2014 р.
 (продовження)

(у тисячах гривень)

Стаття	Код рядка	За звітний період	За аналогічний період попереднього року
1	2	3	4
III. Рух коштів у результаті фінансової діяльності			
Надходження від:			
Власного капіталу	3300	-	-
Отримання позик	3305	-	76,717
Інші надходження	3340	-	63,480
Витрачання на:			
Викуп власних акцій	3345	-	-
Погашення позик	3350	(99,415)	(240,390)
Сплату дивідендів	3355	-	-
Витрачання на сплату відсотків	3360	(198,619)	(205,958)
Інші платежі (3)	3390	(70,198)	(119,193)
Чистий рух коштів від фінансової діяльності	3395	(368,232)	(425,344)
Чистий рух грошових коштів за звітний період	3400	(71,579)	108,858
Залишок коштів на початок року	3405	217,685	109,361
Вплив зміни валютних курсів на залишок коштів	3410	47,167	(534)
Залишок коштів на кінець року	3415	193,273	217,685

(1) Рядок 3095 Інші надходження у 2014 році включає в себе дохід від продажу іноземної валюти в сумі 158,975 тисяч гривень (2013 р.: 192,576 тисяч гривень).

(2) Рядок 3190 Інші витрачання у 2014 році включають в себе виплати працівникам після закінчення трудової діяльності в сумі 84,839 тисяч гривень (2013 р.: 78,105 тисяч гривень).

(3) Рядок 3390 Інші платежі у 2014 році в основному представлені виплатами згідно договору фінансового лізингу у розмірі 53,337 тисяч гривень (2013 р.: витрачаннями згідно з переуступкою боргу у розмірі 66,614 тисяч гривень).

Керівник

Головний бухгалтер

Руслан Анатолійович Божко

Наталія Вікторівна Михайська

Консолідований звіт про рух грошових коштів тут і надалі має назву "Узагальнений консолідований звіт про рух грошових коштів".

Відкрите акціонерне товариство "Запоріжсталь"
 Узагальнена консолідована фінансова звітність, підготовлена на основі витягу з
 перевіреної аудитором консолідованої фінансової звітності, складеної згідно з
 Міжнародними стандартами фінансової звітності,
 на дату та за рік, що закінчився 31 грудня 2014 р.
 Узагальнений консолідований звіт про зміни у власному капіталі
 за рік, що закінчився 31 грудня 2014 р.

Підприємство ВАТ "Запоріжсталь"

Консолідований звіт про власний капітал
 за 2014 рік
 форма N 4-а

Дата (рік/квартал/місяць)
 за СДРІГОУ
 Код за ДКУД

Код	2014.12.31
00191230	
1801011	

Форма № 4-ф

		Капітал, що належить власникам Компанії											
Стаття	Код рядка	Зареєстрований капітал	Капітал у доплату за частки (4)	Додатковий капітал	Резервний капітал (5)	Нерозподілений прибуток (непокритий збиток)	Неоплачений капітал	Вилучений капітал	Резерв перерахованих валют	Капітал, що належить власникам Компанії	Неконтрольо- вана частка	Всього	
1	2	3	4	5	6	7	8	9	10	11	12	13	
Залишок на початок року	4000	660,920	4,661,955	175,000	506,200	281,516	-	-	5,126	6,290,797	194	6,290,991	
Користування:													
Залишок об'єкту послуги	4003	-	-	-	-	-	-	-	-	-	-	-	
Виправлення помилок	4010	-	-	-	-	-	-	-	-	-	-	-	
Інші зміни	4090	-	-	-	-	-	-	-	5,126	6,290,797	194	6,290,991	
Скоригований залишок на початок року	4095	660,920	4,661,955	175,000	506,200	281,516	-	-	-	1,110,475	-	1,110,475	
Частий прибуток (збиток) за звітний період	4100	-	-	-	-	1,110,475	-	-	-	-	-	-	
Інший сукупний дохід за звітний період (4,2)	4110	-	3,551,438	(94,823)	-	268,443	-	-	26,578	3,891,636	-	3,891,636	
Розподіл прибутку:													
Виплати власникам (дивіденди)	4200	-	-	-	-	-	-	-	-	-	-	-	
Сприєження прибутку до зареєстрованого капіталу	4205	-	-	-	-	-	-	-	-	-	-	-	
Відрахування до резервного капіталу	4210	-	-	-	-	-	-	-	-	-	-	-	
Внесок учасників:													
Внесок до капіталу	4240	-	-	-	-	-	-	-	-	-	-	-	
Погашення заборгованості з капіталу	4245	-	-	-	-	-	-	-	-	-	-	-	
Вилучення капіталу:													
Внесок акцій (часток)	4260	-	-	-	-	-	-	-	-	-	-	-	
Перепродаж викуплених акцій (часток)	4265	-	-	-	-	-	-	-	-	-	-	-	
Анулювання викуплених акцій (часток)	4270	-	-	-	-	-	-	-	-	-	-	-	
Вилучення частин з капіталу	4275	-	-	-	-	-	-	-	-	-	-	-	
Інші зміни з капіталу (3)	4290	-	(613,387)	(961)	111	508,864	-	-	26,578	4,896,738	-	4,896,738	
Результат змін у капіталі	4295	-	2,938,051	(95,784)	111	1,827,782	-	-	31,704	10,987,535	194	10,987,729	
Залишок на кінець року	4300	660,920	7,600,866	79,396	506,311	2,104,298	-	-	-	-	-	-	

¹⁾ Рядок 4110 графа 4 представлений доплатою основних засобів, за вирахуванням відстроченого податку.

²⁾ Рядок 4110 графа 5 представлений витратним акціями збитком, за вирахуванням відстроченого податку.

³⁾ Рядок 4290 Інші зміни з капіталу графа 4 та 7 представлений амортизацією та вибуттям резерву доплати.

⁴⁾ Графа 4 Капітал у доплату за частки представлений резервом доплати основних засобів та несподіваних капітальних інвестицій, за вирахуванням відстроченого податку.

⁵⁾ Графа 6 Резервний капітал представлений капіталом, що об'єднаний до розподілу між акціонерами у відповідності до Статуту Компанії. Резервний капітал формується за рахунок нерозподіленого прибутку Компанії.

Фінансовий директор

Головний бухгалтер

Консолідований звіт про власний капітал тут і надалі має назву "Узагальнений консолідований звіт про зміни у власному капіталі".

Відкрите акціонерне товариство "Запоріжсталь"
 Узагальнена консолідована фінансова звітність, підготовлена на основі витягу з
 перевіреної аудитором консолідованої фінансової звітності, складеної згідно з
 Міжнародними стандартами фінансової звітності,
 на дату та за рік, що закінчився 31 грудня 2014 р.
 Узагальнений консолідований звіт про зміни у власному капіталі
 за рік, що закінчився 31 грудня 2014 р.
 (продовження)

Підприємство ВАТ "Запоріжсталь"

Консолідований звіт про власний капітал
 за 2013 рік
 форма N 4-к

Датарахунок: 2013.12.31
 за ЄДРПОУ: 00191236
 Код за ДКУД: 1801011

		Капітал, що належить власникам Компанії										
Стаття	Код ринок	Зареєстрований капітал	Капітал з доходів (4)	Додатковий капітал	Резервний капітал (5)	Невідрахований прибуток (переворотний збиток)	Невласницький капітал	Вилучений капітал	Резерв перерахування валют	Капітал, що належить власникам Компанії	Неконтроль- ована частка	Всього
1	2	3	4	5	6	7	8	9	10	11	12	13
Баланс на початок року	4000	660,920	5,309,670	134,757	506,200	(381,442)	-	-	7,756	6,237,861	2,793	6,240,654
Коригування:												
Зміна облікової політики	4095	-	-	117,193	-	92,474	-	-	-	209,667	-	209,667
Виправлення помилок	4090	-	-	-	-	-	-	-	-	-	-	-
Інші зміни	4095	660,920	5,309,670	251,950	506,200	(253,963)	-	-	7,756	6,447,528	2,793	6,450,321
Скоригований баланс на початок року	4100	-	-	-	-	(46,547)	-	-	-	(46,547)	(2,599)	(49,146)
Чистий прибуток (збиток) за звітний період	4110	-	(22,888)	(76,870)	-	(7,799)	-	-	(2,630)	(110,184)	-	(110,184)
Інший сукупний дохід за звітний період (1, 2)		-	-	-	-	-	-	-	-	-	-	-
Результат прибутку:												
Виплати власникам (дивіденди)	4200	-	-	-	-	-	-	-	-	-	-	-
Скоригований прибуток до зареєстрованого капіталу	4205	-	-	-	-	-	-	-	-	-	-	-
Виплати до зареєстрованого капіталу	4210	-	-	-	-	-	-	-	-	-	-	-
Виплати до резервного капіталу		-	-	-	-	-	-	-	-	-	-	-
Внески учасників:												
Внески до капіталу	4240	-	-	-	-	-	-	-	-	-	-	-
Повідомлення зборгованості з капіталу	4245	-	-	-	-	-	-	-	-	-	-	-
Вилучення капіталу:												
Виплати ані (часток)	4260	-	-	-	-	-	-	-	-	-	-	-
Перепродаж викуплених ані (часток)	4265	-	-	-	-	-	-	-	-	-	-	-
Анулювання викуплених ані (часток)	4270	-	-	-	-	-	-	-	-	-	-	-
Вилучення частки в капіталі	4275	-	(624,827)	-	-	624,827	-	-	(2,630)	(156,731)	(2,599)	(159,330)
Інші зміни в капіталі (3)	4290	-	(647,715)	(76,870)	-	570,484	-	-	5,126	6,290,797	194	6,290,991
Разом зміни в капіталі	4300	660,920	4,661,955	175,080	506,200	281,516	-	-	-	-	-	-
Баланс на кінець року												

(1) Рядок 4110 графа 8 представлений зменшенням основних засобів, за вилученням відстроченого податку.

(2) Рядок 4110 графа 5 представлений зменшенням актуальних збитків, за вилученням відстроченого податку.


(3) Рядок 4290 Інші зміни в капіталі графа 4 та 7 представляють зменшення та вилучення резерву доходу.

(4) Графа 4 Капітал з доходу представлений резервом доходу основних засобів та невідрахованих капітальних інвестицій, за вилученням відстроченого податку.

(5) Графа 6 Резервний капітал представлений капіталом, що обмежений до розподілу між акціонерами у відповідності до Статуту Компанії.

Фінансовий директор

Головний бухгалтер


 Оksana Anisimova
 Наталія Вікторівна Анісімова

Консолідований звіт про власний капітал тут і надалі має назву "Узагальнений консолідований звіт про зміни у власному капіталі".

1 Основа складання узагальненої консолідованої фінансової звітності

Узагальнена консолідована фінансова звітність, що додається, яка включає узагальнений консолідований баланс (звіт про фінансовий стан) на 31 грудня 2014 р., узагальнений консолідований звіт про фінансові результати (звіт про сукупний дохід), та узагальнені консолідовані звіти про зміни у власному капіталі та про рух грошових коштів за рік, що закінчився на зазначену дату, складена на основі перевіреної аудитором консолідованої фінансової звітності Відкритого акціонерного товариства “Запорізький металургійний комбінат “Запоріжсталь” (далі – “Компанія”) та його дочірніх підприємств (далі – “Група”) на 31 грудня 2014 р. та за рік, що закінчився на зазначену дату. Узагальнена консолідована фінансова звітність не містить відповідних приміток, включених до перевіреної аудитором консолідованої фінансової звітності, а також не містить всіх розкриттів, які вимагаються Міжнародними стандартами фінансової звітності. Повна версія консолідованої фінансової звітності Групи розміщена в офісі Компанії за адресою Південне шосе, 72, м. Запоріжжя, Україна.

2 Умови здійснення діяльності в Україні

Політико-економічна ситуація в Україні суттєво погіршилася з того часу, як Уряд країни прийняв рішення про відмову від підписання Угоди про асоціацію та Угоду про поглиблену та всеосяжну зону вільної торгівлі з Європейським Союзом в кінці листопада 2013 року. Політичні та соціальні заворушення, поєднані із зростанням регіонального протистояння, призвели до поглиблення існуючої в країні економічної кризи, зростання дефіциту державного бюджету та скорочення валютних резервів Національного банку України і, як результат, до подальшого зниження суверенних кредитних рейтингів України.

У лютому 2014 року, внаслідок девальвації національної валюти Національний банк України увів ряд адміністративних обмежень на операції з обміну валют, а також оголосив про перехід на режим плаваючого курсу обміну. У березні 2014 року у результаті низки подій у Криму відбулося приєднання Республіки Крим до складу Російської Федерації, яке не було визнане Україною та міжнародним співтовариством. Ця подія призвела до суттєвого погіршення відносин між Україною та Російською Федерацією. Слідом за нестабільністю у Криму регіональне протистояння поширилося на східні регіони України, головним чином, Донецьку та Луганську області. У травні 2014 року протести у Донецькій та Луганській областях переросли у військові зіткнення та збройний конфлікт між озброєними прибічниками самопроголошених республік у Донецькій та Луганській областях та українськими силами. Станом на дату затвердження цієї узагальненої консолідованої фінансової звітності до випуску нестабільність і протистояння тривають, а частина Донецької та Луганської областей залишається під контролем самопроголошених республік. У результаті цього українська влада наразі не має можливості повністю забезпечити виконання законів України на цій території.

Кінцевий результат розвитку та наслідки політичної та економічної кризи важко спрогнозувати, однак вони можуть мати подальший серйозний негативний вплив на українську економіку.


Відкрите акціонерне товариство "Запоріжсталь"

*Узагальнена консолідована фінансова звітність, підготовлена на основі витягу з
перевіреної аудитором консолідованої фінансової звітності, складеної згідно з*

*Міжнародними стандартами фінансової звітності,
на дату та за рік, що закінчився 31 грудня 2014 р.*

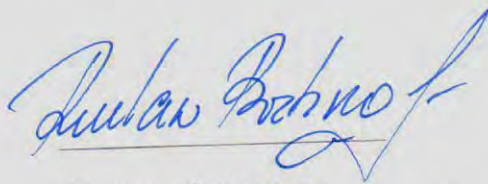
*Примітки до узагальненої консолідованої фінансової звітності на дату за рік,
що закінчився 31 грудня 2014 р.*

Хоча управлінський персонал вважає, що він вживає належні заходи на підтримку стабільної діяльності Групи, необхідні за існуючих обставин, подальша нестабільність ситуації у діловому середовищі може спричинити негативний вплив на результати діяльності та фінансовий стан Групи, характер та наслідки якого на поточний момент визначити неможливо. Ця узагальнена консолідована фінансова звітність відображає поточну оцінку управлінського персоналу щодо впливу умов здійснення діяльності в Україні на операційну діяльність та фінансовий стан Групи. Майбутні умови здійснення діяльності можуть відрізнятися від оцінки управлінського персоналу.



В.О. Генерального Директора

Ростислав Ігорович Шурма



Фінансовий Директор

Руслан Анатолійович Божко

27 березня 2015 р.