

**Відкрите акціонерне товариство
“Запоріжсталь”**

**Узагальнена окрема фінансова
звітність, підготовлена на основі
витягу з перевіреної аудитом
окремої фінансової звітності,
складеної згідно з Міжнародними
стандартами фінансової звітності
та законодавством України на
дату та за рік, що закінчився
31 грудня 2013 р.**

Ця узагальнена окрема фінансова звітність складається з 12 сторінок

Зміст

Звіт незалежних аудиторів

Узагальнений окремий баланс (звіт про фінансовий стан) 3

Узагальнений окремий звіт про фінансові результати (звіт про сукупний дохід) 5

Узагальнений окремий звіт про рух грошових коштів 7

Узагальнений окремий звіт про зміни у власному капіталі 9

Примітки до узагальненої окремої фінансової звітності 11



ПрАТ «КПМГ Аудит»
Михайлівська, 11
01001 Київ,
Україна

Телефон +380 (44) 490 5507
Телефакс +380 (44) 490 5508
Internet www.kpmg.ua

Звіт незалежних аудиторів щодо узагальненої окремої фінансової звітності

Керівництву

Відкритого акціонерного товариства «Запорізький металургійний комбінат «Запоріжсталь»

Узагальнена окрема фінансова звітність, що додається, яка включає узагальнені окремі баланси (звіти про фінансовий стан) на 31 грудня 2013 р., 31 грудня 2012 р. та 1 січня 2012 р., узагальнені окремі звіти про фінансові результати (звіти про сукупний дохід), та узагальнені окремі звіти про зміни у власному капіталі та про рух грошових коштів за роки, що закінчилися 31 грудня 2013 р. та 31 грудня 2012 р., та відповідні примітки, складені на основі перевіреної аудитором окремої фінансової звітності Відкритого акціонерного товариства «Запорізький металургійний комбінат «Запоріжсталь» (ЄДРПОУ 00191230, що знаходиться в Україні за адресою: Південне шосе, 72, 69008, м. Запоріжжя, зареєстровано у м. Запоріжжя 18 квітня 2000 року) (далі - «Компанія») на 31 грудня 2013 р., 31 грудня 2012 р. та 1 січня 2012 р. та за роки, що закінчилися 31 грудня 2013 р. та 31 грудня 2012 р. Ми висловили безумовно-позитивну аудиторську думку щодо зазначеної окремої фінансової звітності у нашому звіті, датованому 7 квітня 2014 р.

Узагальнена окрема фінансова звітність не містить всіх розкриттів, які вимагаються Міжнародними стандартами фінансової звітності. Таким чином, ознайомлення з узагальненою фінансовою звітністю не замінює ознайомлення з перевіреною аудитором окремою фінансовою звітністю Компанії.

Відповідальність управлінського персоналу за узагальнену окрему фінансову звітність

Управлінський персонал несе відповідальність за складання узагальнення перевіреної аудитором окремої фінансової звітності відповідно до принципів, описаних у Примітці 1.

Відповідальність аудиторів

Нашою відповідальністю є висловлення думки щодо узагальненої окремої фінансової звітності на основі процедур, виконаних відповідно до Міжнародного стандарту аудиту (МСА) 810 «Завдання з надання звіту щодо узагальненої фінансової звітності».

Висловлення думки

На нашу думку, узагальнена окрема фінансова звітність, складена на основі перевіреної аудитором окремої фінансової звітності Компанії на 31 грудня 2013 р., 31 грудня 2012 р. та 1 січня 2012 р. та за роки, що закінчилися 31 грудня 2013 р. та 31 грудня 2012 р., відповідає в усіх суттєвих аспектах цій окремій фінансовій звітності відповідно до основи складання, зазначеної в Примітці 1.

Пояснювальні параграфи

Як описано у Примітці 5 до перевіреної аудитом окремої фінансової звітності, до порівняльної інформації на 31 грудня 2012 р. та за рік, що закінчився на зазначену дату, були внесені коригування з урахуванням помилок, які були виявлені Компанією протягом 2013 року.

Ми звертаємо увагу на Примітку 2 до узагальненої окремої фінансової звітності, в якій йдеться про політичні та соціальні протести, поєднані із зростанням регіонального протистояння, які розпочалися у листопаді 2013 року і наростали у 2014 році в Україні. Ці події, посилення на які міститься у Примітці 2, можуть мати негативний вплив на результати діяльності та фінансовий стан Компанії, характер якого на поточний момент визначити неможливо. Ми не змінювали нашу безумовно-позитивну думку у зв'язку із цим питанням.

ПрАТ "КПМГ Аудит"

ПрАТ "КПМГ Аудит"
Свідоцтво Аудиторської палати
України № 2397 від 26 січня 2001 р.
Код ЄДРПОУ 31032100

7 квітня 2014 р.



Алєєв Дмитро Анатолійович
Заступник директора
Сертифікований аудитор
Сертифікат АПУ: А006608
від 2 липня 2009 р.

Відкрите акціонерне товариство "Запоріжсталь"
 Узагальнена окрема фінансова звітність, підготовлена на основі витягу з
 перевіреної аудитором окремої фінансової звітності, складеної згідно з
 Міжнародними стандартами фінансової звітності та законодавством України,
 на дату та за рік, що закінчився 31 грудня 2013 р.
 Узагальнений окремий баланс (звіт про фінансовий стан) на 31 грудня 2013 р.

Підприємство	ВАТ "Запоріжсталь"	Дата (рік, місяць, число)	за СДРПОУ	КОДИ
Територія	м. Запоріжжя		за КОАТУУ	2013.12.31
Організаційно-правова форма господарювання	Відкрите акціонерне товариство		за КОПФГ	00191230
Вид економічної діяльності	Виробництво чавуну, сталі та феросплавів		за КВЕД	2310136600
Середня кількість працівників (1)	16 355			231
Одиниця виміру:	у тисячах гривень без десяткового знака			24.10
Адреса	69008, м. Запоріжжя, Південне шосе, б. 72			
Складено (зробити позначку "v" у відповідній клітинці):				
за Положеннями (стандартами) бухгалтерського обліку				v
за Міжнародними стандартами фінансової звітності				

**Баланс (Звіт про фінансовий стан)
на 31 грудня 2013 р.**

Форма №1		Код за ДКУД		1801001
АКТИВ	Код рядка	На кінець звітного періоду	На початок звітного періоду (перераховано)	На початок попереднього періоду (перераховано)
1	2	3	4	5
I. Необоротні активи				
Нематеріальні активи	1000	9,776	265	314
первісна вартість	1001	12,377	265	3,880
накопичена амортизація	1002	(2,601)	-	(3,566)
Незавершені капітальні інвестиції (2)	1005	1,709,128	1,252,004	2,323,986
Основні засоби:	1010	7,349,024	7,843,516	5,934,926
первісна вартість (2)	1011	8,228,936	7,843,516	7,405,835
Знос	1012	(879,912)	-	(1,470,909)
Інвестиційна нерухомість	1015	6,123	6,123	43,458
первісна вартість інвестиційної нерухомості	1016	6,123	6,123	43,458
знос інвестиційної нерухомості	1017	-	-	-
Довгострокові біологічні активи	1020	944	1,059	664
Первісна вартість довгострокових біологічних активів	1021	1,116	1,059	782
Накопичена амортизація довгострокових біологічних активів	1022	(172)	-	(118)
Довгострокові фінансові інвестиції:				
які обліковуються за методом участі в капіталі інших підприємств	1030	-	-	-
інші фінансові інвестиції	1035	1,358,607	1,408,503	1,414,602
Довгострокова дебіторська заборгованість	1040	-	6,003	-
Відстрочені податкові активи	1045	-	-	-
Інші необоротні активи	1090	951	1,569	528,832
Усього за розділом I	1095	10,434,553	10,519,042	10,246,782
II. Оборотні активи				
Запаси	1100	2,391,287	1,325,222	980,004
Виробничі запаси	1101	964,347	967,737	610,137
Незавершене виробництво	1102	438,796	335,222	341,812
Готова продукція	1103	983,847	17,797	19,080
Товари	1104	4,297	4,466	8,975
Поточні біологічні активи	1110	-	6,687	9,400
Векселі одержані	1120	2,754	12,761	13,271
Дебіторська заборгованість за продукцію, товари, роботи, послуги	1125	547,938	559,568	634,863
Дебіторська заборгованість за розрахунками:				
за виданими авансами	1030	53,827	33,062	122,919
з бюджетом	1135	624,377	954,608	572,687
у тому числі з податку на прибуток	1136	-	161	201
Дебіторська заборгованість за розрахунками з нарахованих доходів	1140	54	1,156	1,520
Інша поточна дебіторська заборгованість	1155	22,414	16,754	20,070
Поточні фінансові інвестиції	1160	2,000	2,000	2,000
Гроші та їх еквіваленти	1165	216,491	108,996	102,124
готівка	1166	29	42	46
рахунки в банках	1167	196,811	108,226	101,125
Витрати майбутніх періодів	1170	100,821	37,016	-
Інші оборотні активи	1190	8,777	5,320	1,734
Усього за розділом II (3)	1195	3,970,740	3,063,150	2,460,592
III. Необоротні активи, утримувані для продажу, та групи вибуття (3)	1200	265	265	-
БАЛАНС	1300	14,405,558	13,582,457	12,707,374


Баланс тут і надалі має назву "Узагальнений окремий баланс (звіт про фінансовий стан)".

Відкрите акціонерне товариство "Запоріжсталь"
 Узагальнена окрема фінансова звітність, підготовлена на основі витягу з
 перевіреної аудитором окремої фінансової звітності, складеної згідно з
 Міжнародними стандартами фінансової звітності та законодавством України,
 на дату та за рік, що закінчився 31 грудня 2013 р.
 Узагальнений окремий баланс (звіт про фінансовий стан) на 31 грудня 2013 р.
 (продовження)

ПАСИВ	Код рядка	На кінець звітного періоду	На початок звітного періоду (перераховано)	На початок попереднього періоду (перераховано)
1	2	3	4	5
I. Власний капітал				
Зареєстрований (пайовий) капітал	1400	660,920	660,920	660,920
Капітал у дооцінках (4)	1405	4,558,201	5,136,909	4,142,508
Додатковий капітал	1410	40,323	117,193	104,431
Резервний капітал	1415	506,200	506,200	506,200
Нерозподілений прибуток (непокритий збиток)	1420	462,450	(101,523)	1,062,214
Неоплачений капітал	1425	-	-	-
Вилучений капітал	1430	-	-	-
Усього за розділом I	1495	6,228,094	6,319,699	6,476,273
II. Довгострокові зобов'язання і забезпечення				
Відстрочені податкові зобов'язання	1500	454,105	431,687	300,658
Довгострокові кредити банків	1510	268,400	262,000	-
Інші довгострокові зобов'язання	1515	6,160	-	26,467
Довгострокові забезпечення	1520	774,442	622,812	610,292
Цільове фінансування	1525	867	1,094	1,322
Усього за розділом II (5)	1595	1,503,974	1,317,593	938,739
III. Поточні зобов'язання і забезпечення				
Короткострокові кредити банків	1600	1,095,649	1,260,879	2,074,721
Векселі видані	1605	20,000	111,031	155,750
Поточна кредиторська заборгованість за: довгостроковими зобов'язаннями	1610	4,522	-	-
товари, роботи, послуги	1615	3,430,539	3,569,399	2,008,918
розрахунками з бюджетом:	1620	28,946	18,334	15,976
у тому числі з податку на прибуток	1621	1,536	-	-
розрахунками зі страхування	1625	17,047	18,565	21,691
розрахунками з оплати праці	1630	42,409	44,611	51,939
Поточна кредиторська заборгованість за одержаними авансами	1635	1,713,709	561,824	534,135
розрахунками з учасниками	1640	13,974	13,974	13,974
Поточні забезпечення	1660	71,952	68,203	68,412
Доходи майбутніх періодів	1665	878	721	-
Інші поточні зобов'язання	1690	233,865	277,624	346,846
Усього за розділом III (5)	1695	6,673,490	5,945,165	5,292,362
IV. Зобов'язання, пов'язані з необоротними активами, утримуваними для продажу, та групами вибуття (5)	1700	-	-	-
БАЛАНС	1900	14,405,558	13,582,457	12,707,374

- (1) Визначається в порядку, встановленому центральним органом виконавчої влади, що реалізує державну політику у сфері статистики.
- (2) Рядки 1005, 1011 графи 3, 4 і 5 представлені переоціненою вартістю незавершеного капітального будівництва та основних засобів відповідно.
- (3) Усього поточних активів слід розраховувати як суму рядків 1195 та 1200, що разом складають 3,971,005 тисяч гривень на 31 грудня 2013 р. (31 грудня 2012 р.: 3,063,415 тисячі гривень, 31 грудня 2011 р.: 2,460,592 тисячі гривень).
- (4) Рядок 1405 Капітал у дооцінках представлений резервом дооцінки основних засобів та незавершених капітальних інвестицій.
- (5) Усього зобов'язання слід розраховувати як суму рядків 1595, 1695 та 1700, що разом складають 8,177,464 тисяч гривень на 31 грудня 2013 р. (31 грудня 2012 р.: 7,262,758 тисяч гривень, 31 грудня 2011 р.: 6,231,101 тисяч гривень).

Керівник



Руслан Анатолійович Божко

Головний бухгалтер



Наталя Вікторівна Михайська

Баланс тут і надалі має назву "Узагальнений окремий баланс (звіт про фінансовий стан)".

Відкрите акціонерне товариство "Запоріжсталь"
 Узагальнена окрема фінансова звітність, підготовлена на основі витягу з перевіреної
 аудитором окремої фінансової звітності, складеної згідно з Міжнародними стандартами
 фінансової звітності та законодавством України,
 на дату та за рік, що закінчився 31 грудня 2013 р.
 Узагальнений окремий звіт про фінансові результати (звіт про сукупний дохід) за рік, що
 закінчився 31 грудня 2013 р.

Підприємство

ВАТ "Запоріжсталь"

Дата (рік, місяць, число)

за ЄДРПОУ

КОДИ

2013.12.31

00191230

**Звіт про фінансові результати (Звіт про сукупний дохід)
за 2013 рік**

Форма N2

Код за ДКУД

1801003

I. ФІНАНСОВІ РЕЗУЛЬТАТИ

(у тисячах гривень)

Стаття	Код рядка	За звітний період	За аналогічний період попереднього року (перераховано)
1	2	3	4
Чистий дохід від реалізації продукції (товарів, робіт, послуг)	2000	13,579,218	15,560,415
Собівартість реалізованої продукції (товарів, робіт, послуг)	2050	(12,284,971)	(14,990,350)
Валовий:			
Прибуток	2090	1,294,247	570,065
Збиток	2095	-	-
Інші операційні доходи	2120	487,026	244,972
Адміністративні витрати	2130	(384,564)	(388,872)
Витрати на збут	2150	(790,424)	(653,881)
Інші операційні витрати	2180	(240,756)	(753,794)
Фінансовий результат від операційної діяльності:			
Прибуток (1)	2190	365,529	-
Збиток (1)	2195	-	(981,510)
Дохід від участі в капіталі	2200	-	-
Інші фінансові доходи	2220	126,679	35,147
Інші доходи (1)	2240	27,276	161,340
Фінансові витрати	2250	(459,715)	(290,124)
Витрати від участі в капіталі	2255	-	-
Інші витрати (1)	2270	(8,619)	(675,340)
Фінансовий результат до оподаткування:			
Прибуток	2290	51,150	-
Збиток	2295	-	(1,750,487)
(Ви трати) дохід з податку на прибуток	2300	(42,954)	144,962
Прибуток (збиток) від припиненої діяльності після оподаткування	2305	-	-
Чистий фінансовий результат:			
Прибуток	2350	8,196	-
Збиток	2355	-	(1,605,525)

Звіт про фінансові результати тут і надалі має назву "Узагальнений окремий звіт про фінансові результати (звіт про сукупний дохід)".

Відкрите акціонерне товариство "Запоріжсталь"
 Узагальнена окрема фінансова звітність, підготовлена на основі витягу з
 перевіреної аудитором окремої фінансової звітності, складеної згідно з
 Міжнародними стандартами фінансової звітності та законодавством України,
 на дату та за рік, що закінчився 31 грудня 2013 р.

Узагальнений окремий звіт про фінансові результати (звіт про сукупний дохід) за рік,
 що закінчився 31 грудня 2013 р.
 (продовження)

II. СУКУПНИЙ ДОХІД

(у тисячах гривень)

Стаття	Код рядка	За звітний період	За аналогічний період попереднього року (перераховано)
1	2	3	4
Дооцінка (уцінка) необоротних активів	2400	(27,247)	1,709,749
Дооцінка (уцінка) фінансових інструментів	2405	-	-
Накопичені курсові різниці	2410	-	-
Частка іншого сукупного доходу асоційованих та спільних підприємств	2415	-	-
Інший сукупний дохід (збиток) (2)	2445	(91,555)	15,193
Інший сукупний дохід (збиток) до оподаткування	2450	(118,802)	1,724,942
Податок на прибуток, пов'язаний з іншим сукупним доходом	2455	19,001	(275,991)
Інший сукупний дохід (збиток) після оподаткування (3)	2460	(99,801)	1,448,951
Сукупний дохід (збиток) (сума рядків 2350, 2355 та 2460)	2465	(91,605)	(156,574)

III. ЕЛЕМЕНТИ ОПЕРАЦІЙНИХ ВИТРАТ

Назва статті	Код рядка	За звітний період	За аналогічний період попереднього року (перераховано)
1	2	3	4
Матеріальні затрати	2500	9,459,773	10,927,803
Витрати на оплату праці	2505	1,192,023	1,156,427
Відрахування на соціальні заходи	2510	439,156	436,023
Амортизація	2515	854,808	677,550
Інші операційні витрати	2520	2,824,580	3,592,168
Разом	2550	14,770,340	16,789,971

IV. РОЗРАХУНОК ПОКАЗНИКІВ ПРИБУТКОВОСТІ АКЦІЙ

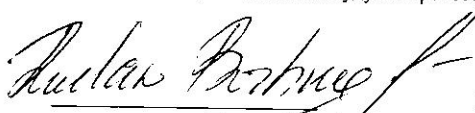
Назва статті	Код рядка	За звітний період	За аналогічний період попереднього року (перераховано)
1	2	3	4
Середньорічна кількість простих акцій	2600	2,643,681,779	2,643,681,779
Скоригована середньорічна кількість простих акцій	2605	2,643,681,779	2,643,681,779
Чистий прибуток (збиток) на одну просту акцію	2610	0.003	(0.607)
Скоригований чистий прибуток (збиток) на одну просту акцію	2615	0.003	(0.607)
Дивіденди на одну просту акцію	2650	-	-

(1) Фінансовий результат від операційної діяльності слід розраховувати як суму рядків 2190, 2195, 2240 та 2270, що складає 384,186 тисяч гривень у 2013 році (2012 р.: збиток у розмірі 1,495,510 тисяч гривень).

(2) Інший сукупний збиток у сумі 91,512 тисяч гривень у 2013 році представлений визнанням актуарним збитком (2012 р.: актуарний прибуток в сумі 15,193 тисяч гривень).


(3) Інший сукупний дохід за 2013 і 2012 роки представлений статтями, які ніколи не будуть перенесені до прибутку або збитку.

Керівник



Руслан Анатолійович Божко

Головний бухгалтер



Наталія Вікторівна Михайська

Звіт про фінансові результати тут і надалі має назву "Узагальнений окремий звіт про фінансові результати (звіт про сукупний дохід)".

Відкрите акціонерне товариство "Запоріжсталь"
 Узагальнена окрема фінансова звітність, підготовлена на основі витягу з
 перевіреної аудитором окремої фінансової звітності, складеної згідно з
 Міжнародними стандартами фінансової звітності та законодавством України,
 на дату та за рік, що закінчився 31 грудня 2013 р.
 Узагальнений окремий звіт про рух грошових коштів за рік, що закінчився 31 грудня 2013 р.

Підприємство **ВАТ «Запоріжсталь»**
 (найменування)

Дата (рік, місяць, число)
 за ЄДРПОУ

КОДИ		
2013	12	31
00191230		

Звіт про рух грошових коштів (за прямим методом)

за 2013 р.
 Форма № 3

Код за ДКУД

1801004

(у тисячах гривень)

Стаття	Код рядка	За звітний період	За аналогічний період попереднього року (перекласифіковано)
1	2	3	4
I. Рух коштів у результаті операційної діяльності			
Надходження від:			
Реалізації продукції (товарів, робіт, послуг)	3000	5,937,526	4,285,780
Повернення податків і зборів	3005	1,853,878	1,326,001
у тому числі податку на додану вартість	3006	1,853,878	1,325,999
Цільового фінансування	3010	173	193
у тому числі надходження від отримання субсидій, дотацій	3011	-	15
Надходження авансів від покупців і замовників	3015	9,958,728	12,440,421
Надходження від повернення авансів	3020	15,364	47
Надходження від боржників неустойки (штрафів, пені)	3035	859	415
Інші надходження (1)	3095	332,650	160,672
Витрачання на оплату:			
Товарів (робіт, послуг)	3100	(10,918,420)	(10,418,314)
Праці	3105	(988,511)	(971,312)
Відрахувань на соціальні заходи	3110	(482,247)	(482,044)
Зобов'язань з податків і зборів	3115	(302,120)	(295,595)
у тому числі зобов'язання з податку на прибуток	3116	(95)	(2,041)
Витрачання на оплату авансів	3135	(4,228,923)	(4,825,599)
Витрачання на оплату повернення авансів	3140	(62,217)	(2,314)
Інші витрачання (2)	3190	(181,038)	(175,964)
Чистий рух коштів від операційної діяльності	3195	935,702	1,042,387
II. Рух коштів у результаті інвестиційної діяльності			
Надходження від реалізації:			
фінансових інвестицій	3200	-	35,676
необоротних активів	3205	1,093	17,121
Надходження від отриманих:			
відсотків	3215	-	-
дивідендів	3220	122,505	1,764
Надходження від деривативів	3225	-	-
Інші надходження	3250	-	-
Витрачання на придбання:			
фінансових інвестицій	3255	(122,406)	(1,176)
необоротних активів	3260	(447,884)	(240,702)
Виплати за деривативами	3270	-	-
Інші платежі	3290	-	-
Чистий рух коштів від інвестиційної діяльності	3295	(446,692)	(187,317)

Звіт про рух грошових коштів тут і надалі має назву "Узагальнений окремий звіт про рух грошових коштів".

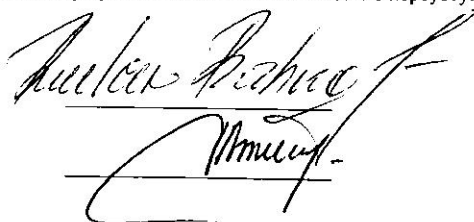
Відкрите акціонерне товариство "Запоріжсталь"
 Узагальнена окрема фінансова звітність, підготовлена на основі витягу з
 перевіреної аудитором окремої фінансової звітності, складеної згідно з
 Міжнародними стандартами фінансової звітності та законодавством України,
 на дату та за рік, що закінчився 31 грудня 2013 р.
 Узагальнений окремий звіт про рух грошових коштів за рік, що закінчився 31 грудня 2013 р.
 (продовження)

(у тисячах гривень)

Стаття	Код рядка	За звітний період	За аналогічний період попереднього року (перекласифіковано)
1	2	3	4
III. Рух коштів у результаті фінансової діяльності			
Надходження від:			
Власного капіталу	3300	-	-
Отримання позик	3305	58,349	-
Інші надходження	3340	53,315	168,791
Витрачання на:			
Викуп власних акцій	3345	-	-
Погашення позик	3350	(223,155)	(724,044)
Сплату дивідендів	3355	-	-
Витрачання на сплату відсотків	3360	(176,639)	(185,014)
Інші платежі (3)	3390	(92,894)	(108,899)
Чистий рух коштів від фінансової діяльності	3395	(381,024)	(849,166)
Чистий рух грошових коштів за звітний період	3400	107,986	5,904
Залишок коштів на початок року	3405	108,996	102,124
Вплив зміни валютних курсів на залишок коштів	3410	(491)	968
Залишок коштів на кінець року	3415	216,491	108,996

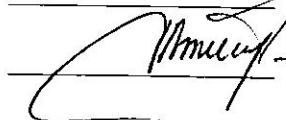
- (1) Рядок 3095 Інші надходження у 2013 році включає в себе дохід від продажу іноземної валюти в сумі 192,576 тисяч гривень (2012 р.: 93,879 тисяч гривень)
- (2) Рядок 3190 Інші витрати у 2013 році включають в себе виплати працівникам після закінчення трудової діяльності в сумі 78,105 тисяч гривень (2012 р.: 74,226 тисяч гривень)
- (3) Рядок 3390 Інші платежі у 2013 році в основному представлені виплатами згідно з переуступкою боргу у розмірі 66,614 тисяч гривень (2012 р.: 102,272 тисяч гривень)

Керівник



Руслан Анатолійович Божко

Головний бухгалтер



Наталія Вікторівна Михайлюк

Звіт про рух грошових коштів тут і надалі має назву "Узагальнений окремий звіт про рух грошових коштів".

Відкрите акціонерне товариство "Запоріжжесталь"
 Узагальнена окрема фінансова звітність, підготовлена на основі витягу з
 перевіреної аудитором окремої фінансової звітності, складеної згідно з
 Міжнародними стандартами фінансової звітності та законодавством України,
 на дату та за рік, що закінчився 31 грудня 2013 р.
 Узагальнений окремий звіт про зміни у власному капіталі за рік, що закінчився 31 грудня 2013 р.

Підприємство **ВАТ «Запоріжжесталь»**

Звіт про власний капітал

Дата (рік, місяць, число)
за СДРПОУ

КОДИ		
2013	12	31
00191230		

Стаття		Код рядка	Зареєстровани й капітал	Капітал у дооцінках (4)	Додатковий капітал	Резервний капітал (5)	Перезподілений прибуток (непокритий збиток)	Неоплачений капітал	Видучений капітал	Всього
1		2	3	4	5	6	7	8	9	10
Залишок на початок року		4000	660,920	5,136,909	-	506,200	49,260	-	-	6,353,289
Коригування:		4005	-	-	-	-	-	-	-	-
Зміна облікової політики		4010	-	-	-	-	-	-	-	-
Виправлення помилок		4090	-	-	117,193	-	(150,783)	-	-	(33,590)
Інші зміни		4095	-	-	-	-	-	-	-	-
Скоригований залишок на початок року		4095	660,920	5,136,909	117,193	506,200	(101,523)	-	-	6,319,699
Чистий прибуток (збиток) за звітний період		4100	-	-	-	-	8,196	-	-	8,196
Інший сукупний дохід за звітний період (1, 2)		4110	-	(22,888)	(76,870)	-	(43)	-	-	(99,801)
Розподіл прибутку:										
Виплати власникам (дивіденди)		4200	-	-	-	-	-	-	-	-
Спрямування прибутку до зареєстрованого капіталу		4205	-	-	-	-	-	-	-	-
Відрахування до резервного капіталу		4210	-	-	-	-	-	-	-	-
Внески акціонерів/учасників										
Внески до капіталу		4240	-	-	-	-	-	-	-	-
Погашення заборгованості з капіталу		4245	-	-	-	-	-	-	-	-
Розподіл капіталу:										
Викуп акцій (часток)		4260	-	-	-	-	-	-	-	-
Перепродаж викуплених акцій (часток)		4265	-	-	-	-	-	-	-	-
Анулювання викуплених акцій (часток)		4270	-	-	-	-	-	-	-	-
Видучення частки в капіталі		4275	-	-	-	-	-	-	-	-
Інші зміни в капіталі (3)		4290	-	(555,820)	-	-	555,820	-	-	-
Разом зміни у капіталі		4295	-	(578,708)	(76,870)	-	563,973	-	-	(91,605)
Залишок на кінець року		4300	660,920	4,558,201	40,323	506,200	462,450	-	-	6,228,094
(1) Рядок 4110 графа 4 утворює чистий збиток, який зменшує загальний прибуток на кінець року										

(1) Рядок 4110 графа 4 представлений знісненням основних засобів, за вирахуванням відстроченого податку

(2) Рядок 4110 графа 5 представлений визнанням актуарним збитком, за вирахуванням відстроченого податку

(3) Рядок 4290 Інші зміни в капіталі графа 4 та 7 представлений амортизацією та вибуттям резерву дооцінки

(4) Графа 4 Капітал у дооцінках представлений резервом дооцінки основних засобів та незавершених капітальних інвестицій, за вирахуванням відстроченого податку

(5) Графа 6 Резервний капітал представлений резервом дооцінки основних засобів та амортизацією та вибуттям дооцінки

прибутку Компанії

Керівник

Головний бухгалтер

Резервний капітал представлений резервом дооцінки основних засобів та амортизацією та вибуттям дооцінки

за формулою за рахунок нерозподіленого

Рослан Анатолійович Божко

Наталія Вікторівна Михайська

Звіт про власний капітал тут і надалі має назву "Узагальнений окремий звіт про зміни у власному капіталі".

Відкрите акціонерне товариство "Запоріжсталь"
 Узагальнена окрема фінансова звітність, підготовлена на основі витягу з
 перевіреної аудитором окремої фінансової звітності, складеної згідно з
 Міжнародними стандартами фінансової звітності та законодавством України,
 на дату та за рік, що закінчився 31 грудня 2013 р.
 Узагальнений окремий звіт про зміни у власному капіталі за рік, що закінчився 31 грудня 2013 р.
 (продовження)

КОДИ		
2013	12	31
00191230		

Дата (рік, місяць, число)
за СДРПОУ

Звіт про власний капітал
За 2012 рік
Форма N4

Стаття	Код рядка	Зарєстрований капітал	Капітал у дооцінках (4)	Додатковий капітал	Резервний капітал (5)	Нерозподілений прибуток (непокритий збиток)	Неоплачений капітал	Вилучений капітал	Всього
I	2	3	4	5	6	7	8	9	10
Залишок на початок року	4000	660,920	4,142,508	-	506,200	1,095,296	-	-	6,404,924
Коригування:	4005	-	-	-	-	-	-	-	-
Зміна облікової політики	4010	-	-	104,431	-	(33,082)	-	-	71,349
Виправлення помилок	4090	-	-	-	-	-	-	-	-
Інші зміни	4095	660,920	4,142,508	104,431	506,200	1,062,214	-	-	6,476,273
Скоригований залишок на початок року	4100	-	-	-	-	(1,605,525)	-	-	(1,605,525)
Чистий прибуток (збиток) за звітний період (перераховано)	4110	-	1,436,189	12,762	-	-	-	-	1,448,951
Інший сукупний дохід за звітний період (1, 2) (перераховано)	4200	-	-	-	-	-	-	-	-
Розподіл прибутку:	4205	-	-	-	-	-	-	-	-
Виплати власникам (дивіденди)	4210	-	-	-	-	-	-	-	-
Спрямування прибутку до зарєстрованого капіталу	4240	-	-	-	-	-	-	-	-
Відрахування до резервного капіталу	4245	-	-	-	-	-	-	-	-
Внески акціонерів/учасників	4260	-	-	-	-	-	-	-	-
Внески до капіталу	4265	-	-	-	-	-	-	-	-
Погашення заборгованості з капіталу	4270	-	-	-	-	-	-	-	-
Розподіл капіталу:	4275	-	-	-	-	-	-	-	-
Викуп акцій (часток)	4290	-	(441,788)	-	-	441,788	-	-	-
Перепродаж викуплених акцій (часток)	4295	-	994,401	12,762	-	(1,163,737)	-	-	(156,574)
Анулювання викуплених акцій (часток)	4300	660,920	5,136,909	117,193	506,200	(101,523)	-	-	6,319,699
Вилучення частки в капіталі		-	-	-	-	-	-	-	-
Інші зміни в капіталі (3)		-	-	-	-	-	-	-	-
Разом зміни в капіталі		-	-	-	-	-	-	-	-
Залишок на кінець року (перераховано)		-	-	-	-	-	-	-	-

(1) Рядок 4110 графа 4 представлений переопишкою основних засобів, за вирахуванням відстроченого податку

(2) Рядок 4110 графа 5 представлений визначним актуарним прибутком, за вирахуванням відстроченого податку

(3) Рядок 4290 Інші зміни в капіталі графа 4 та 7 представлений амортизацією та вибуттям резерву дооцінки

(4) Графа 4 Капітал у дооцінках представлений резервом дооцінки основних засобів та незавершених капітальних інвестицій, за вирахуванням відстроченого податку

(5) Графа 6 Резервний капітал представлена капіталом, що обмежений до розподілу між акціонерами у відповідності до Статуту Компанії. Резервний капітал формується за рахунок нерозподіленого прибутку Компанії

Керівник

Головний бухгалтер

Руслан Анатолійович Божко
 Наталя Вікторівна Михайська

Звіт про власний капітал тут і надалі має назву "Узагальнений окремий звіт про зміни у власному капіталі".

1 Основа складання узагальненої окремої фінансової звітності

Узагальнена окрема фінансова звітність, що додається, яка включає узагальнені окремі баланси (звіти про фінансовий стан) на 31 грудня 2013 р., 31 грудня 2012 р. та 1 січня 2012 р., узагальнені окремі звіти про фінансовий результат (звіти про сукупний дохід), та узагальнені окремі звіти про зміни у власному капіталі та про рух грошових коштів за роки, що закінчилися 31 грудня 2013 р. та 31 грудня 2012 р., складена на основі перевіреної аудитором окремої фінансової звітності Відкритого акціонерного товариства "Запорізький металургійний комбінат "Запоріжсталь" на 31 грудня 2013 р., 31 грудня 2012 р. та 1 січня 2012 р., та за роки, що закінчилися 31 грудня 2013 р. та 31 грудня 2012 р. Узагальнена окрема фінансова звітність не містить відповідних приміток, включених до перевіреної аудитором окремої фінансової звітності, а також не містить всіх розкриттів, які вимагаються Міжнародними стандартами фінансової звітності. Повна версія окремої фінансової звітності Компанії розміщена в офісі Компанії за адресою Південне шосе, 72, м. Запоріжжя, Україна.


Окрема фінансова звітність від 4 квітня 2014 р., на основі якої було складено цю узагальнену окрему фінансову звітність, була складена згідно з Міжнародними стандартами фінансової звітності (МСФЗ) та відповідно до законодавства України та є першою повною окремою фінансовою звітністю Компанії, складеною згідно з МСФЗ і "Перше застосування Міжнародних стандартів фінансової звітності".

2 Умови здійснення діяльності в Україні

Політично-економічна ситуація в Україні суттєво погіршилася з того часу, як Уряд країни прийняв рішення про відмову від підписання Угоди про поглиблену та всеосяжну зону вільної торгівлі з Європейським Союзом в останні дні листопада 2013 року. Політичні та соціальні протести, поєднані із зростанням регіонального протистояння, призвели до поглиблення існуючої в країні економічної кризи, зростання дефіциту державного бюджету та подальшого скорочення валютних резервів Національного банку України, результатом чого стало зниження суверенних кредитних рейтингів України. У лютому 2014 року, після девальвації національної валюти, Національний банк України увів ряд адміністративних обмежень на операції з обміну валют, а також оголосив про перехід на режим плаваючого курсу обміну. Кінцевий результат розвитку та наслідки політичної та економічної кризи важко спрогнозувати, однак вони можуть мати подальший серйозний негативний вплив на економіку України.

Відкрите акціонерне товариство "Запоріжсталь"
*Узагальнена окрема фінансова звітність, підготовлена на основі витягу з
перевіреної аудитором окремої фінансової звітності, складеної згідно з
Міжнародними стандартами фінансової звітності та законодавством України,
на дату та за рік, що закінчився 31 грудня 2013 р.*
Примітки до узагальненої окремої фінансової звітності за рік, що закінчився 31 грудня 2013 р.

Хоча управлінський персонал вважає, що він вживає належні заходи на підтримку стабільності діяльності Компанії, необхідні за існуючих обставин, подальша нестабільність ситуації у діловому середовищі може спричинити негативний вплив на результати діяльності та фінансовий стан Компанії, характер та наслідки якого на поточний момент визначити неможливо. Ця узагальнена окрема фінансова звітність відображає поточну оцінку управлінського персоналу щодо впливу умов здійснення діяльності в Україні на операційну діяльність та фінансовий стан Компанії. Майбутні умови здійснення діяльності можуть відрізнитися від оцінок управлінського персоналу. Ця узагальнена окрема фінансова звітність не включає коригувань у зв'язку з впливом подій в Україні, які мали місце після звітної дати.



В.о. Генерального Директора

Ростислав Ігорович Шурма



Фінансовий директор

Руслан Анатолійович Божко

7 квітня 2014 р.