

**ПАТ “Запоріжсталь”**

Узагальнена консолідована  
фінансова звітність,  
підготовлена на основі  
витягу з перевіреної аудитом  
консолідованої фінансової  
звітності, складеної згідно з  
Міжнародними стандартами  
фінансової звітності на дату  
та за рік, що закінчився  
31 грудня 2016 р.

## **Зміст**

Звіт незалежних аудиторів (аудиторський висновок)	2
Узагальнений консолідований баланс (звіт про фінансовий стан)	4
Узагальнений консолідований звіт про фінансові результати (звіт про сукупний дохід)	6
Узагальнений консолідований звіт про рух грошових коштів	8
Узагальнений консолідований звіт про зміни у власному капіталі	10
Примітки до узагальненої консолідованої фінансової звітності	12

ПрАТ "КПМГ Аудит"  
вул. Московська, 32/2, 17-ий поверх  
01010 Київ,  
Україна  
Телефон +380 (44) 490 5507  
Факс +380 (44) 490 5508  
E-mail info@kpmg.ua

## **Звіт незалежних аудиторів щодо узагальненої консолідованої фінансової звітності**

Управлінському персоналу

Публічного акціонерного товариства "Запорізький металургійний комбінат  
"Запоріжсталь"

Узагальнена консолідована фінансова звітність, що додається, яка включає узагальнений консолідований баланс (звіт про фінансовий стан) на 31 грудня 2016 р., узагальнений консолідований звіт про фінансові результати (звіт про сукупний дохід), та узагальнені консолідовані звіти про рух грошових коштів та про зміни у власному капіталі за рік, що закінчився 31 грудня 2016 р., та відповідні примітки, складена на основі перевіреної аудитором консолідованої фінансової звітності Публічного акціонерного товариства "Запорізький металургійний комбінат "Запоріжсталь" (далі - "Компанія") та його дочірніх підприємств (далі - "Група") станом на та за рік, що закінчився 31 грудня 2016 р. Ми висловили умовно-позитивну аудиторську думку щодо зазначеної консолідованої фінансової звітності у нашому звіті, датованому 20 березня 2017 р.

Узагальнена консолідована фінансова звітність не містить всіх розкриттів, які вимагаються Міжнародними стандартами фінансової звітності. Таким чином, ознайомлення з узагальненою консолідованою фінансовою звітністю не замінює ознайомлення з перевіреною аудитором консолідованою фінансовою звітністю Групи.

*Відповідальність управлінського персоналу за узагальнену консолідовану фінансову звітність*

Управлінський персонал несе відповідальність за складання узагальнення перевіреної аудитором консолідованої фінансової звітності відповідно до принципів, описаних у Примітці 1.

*Відповідальність аудиторів*

Нашою відповідальністю є висловлення думки щодо узагальненої консолідованої фінансової звітності на основі процедур, виконаних відповідно до Національних стандартів аудиту України, затверджених рішенням Аудиторської Палати України № 320/1 від 29 грудня 2015 р.

*Висловлення думки*

На нашу думку, узагальнена консолідована фінансова звітність, складена на основі перевіреної аудитором консолідованої фінансової звітності Групи станом на та за рік, що закінчився 31 грудня 2016 р., відповідає, в усіх суттєвих аспектах, цій консолідованій фінансовій звітності відповідно до основи складання, зазначеної в Примітці 1.

**ПАТ "Запоріжсталь"**


*Звіт незалежних аудиторів (аудиторський висновок)*

Сторінка 2

У нашому звіті, датованому 20 березня 2017 р., ми висловили умовно-позитивну думку щодо перевіреної нами консолідованої фінансової звітності. Ми висловили умовно-позитивну думку на підставі того, що протягом року, що закінчився 31 грудня 2015 р., Група втратила контроль над дочірнім підприємством ТОВ "Ростовська вугільна компанія" в результаті процедури банкрутства та припинила консолідувати цю компанію. Управлінський персонал Групи не отримав облікові записи стосовно фінансової інформації цього дочірнього підприємства. Ми не змогли підтвердити або перевірити альтернативними способами фінансові витрати в розмірі 47,831 тисяча гривень, інші сукупні збитки в розмірі 432,260 тисяч гривень, та прибуток від вибуття дочірнього підприємства в розмірі 921,624 тисячі гривень за рік, що закінчився 31 грудня 2015 р. Відповідно, ми не змогли визначити, чи існувала необхідність у коригуванні елементів консолідованих звітів про сукупний дохід, про рух грошових коштів та про зміни у власному капіталі за рік, що закінчився 31 грудня 2015 р. Наша думка щодо консолідованої фінансової звітності за рік, що закінчився 31 грудня 2015 р. від 18 березня 2016 року, була модифікована відповідно. Наша думка щодо консолідованої фінансової звітності за поточний рік також є модифікованою, через можливий вплив цього питання на порівнюваність даних за поточний рік та відповідні показники.

*ПрАТ "КПМГ Аудит"*

ПрАТ "КПМГ Аудит"  
Свідоцтво Аудиторської палати  
України № 2397 від 26 січня 2001 р.  
Код ЄДРПОУ 31032100

  
Алеєв Дмитро Анатолійович  
Заступник директора  
Сертифікований аудитор  
Сертифікат АПУ: А006608  
від 2 липня 2009 р.

20 березня 2017 р.



**ПАТ "Запоріжсталь"**

Узагальнена консолідована фінансова звітність, підготовлена на основі витягу з перевіреної аудитором консолідованої фінансової звітності, складеної згідно з Міжнародними стандартами фінансової звітності, на дату та за рік, що закінчився 31 грудня 2016 р.  
Узагальнений консолідований баланс (звіт про фінансовий стан) на 31 грудня 2016 р.

Підприємство	ПАТ "Запоріжсталь"	Дата (рік, місяць, число)	КОДИ
Територія	м. Запоріжжя	за ЄДРПОУ	2016.12.31
Організаційно-правова форма господарювання	Акціонерне товариство	за КОАТУУ	00191230
Вид економічної діяльності	Виробництво чавуну, сталі та феросплавів	за КОПФГ	230
Середня кількість працівників (1)	14072	за КВЕД	24.10
Адреса, телефон	69008, м. Запоріжжя, Південне шосе, б. 72		
Одиниця виміру:	у тисячах гривень без десятичного знака		
Складено (зробити позначку "v" у відповідній клітинці):			
за положеннями (стандартами) бухгалтерського обліку			
за міжнародними стандартами фінансової звітності			v

Консолідований баланс (Звіт про фінансовий стан)  
на 31 грудня 2016 року  
Форма № 1-к

код за ДКУД

1801007

Актив	Код рядка	На кінець звітного періоду	На початок звітного періоду
1	2	3	4
<b>I. Необоротні активи</b>			
<b>Нематеріальні активи</b>	<b>1000</b>	<b>10,199</b>	<b>3,192</b>
первісна вартість	1001	14,953	3,820
накопичена амортизація	1002	(4,754)	(628)
<b>Незавершені капітальні інвестиції (2)</b>	<b>1005</b>	<b>2,137,397</b>	<b>1,467,303</b>
<b>Основні засоби</b>	<b>1010</b>	<b>16,255,010</b>	<b>16,437,547</b>
первісна вартість (2)	1011	18,021,643	16,470,054
знос	1012	(1,766,633)	(32,507)
<b>Інвестиційна нерухомість</b>	<b>1015</b>	<b>6,965</b>	<b>6,518</b>
первісна вартість інвестиційної нерухомості	1016	6,965	6,518
знос інвестиційної нерухомості	1017	-	-
<b>Довгострокові біологічні активи</b>	<b>1020</b>	<b>3,359</b>	<b>1,915</b>
первісна вартість довгострокових біологічних активів	1021	3,835	2,211
накопичена амортизація довгострокових біологічних активів	1022	(476)	(296)
<b>Довгострокові фінансові інвестиції:</b>			
які обліковуються за методом участі в капіталі інших підприємств	1030	1,964,918	1,647,830
інші фінансові інвестиції	1035	-	-
Довгострокова дебіторська заборгованість	1040	81	58
Відстрочені податкові активи	1045	-	13
Інші необоротні активи	1090	107	369
<b>Усього за розділом I</b>	<b>1095</b>	<b>20,378,036</b>	<b>19,564,745</b>
<b>II. Оборотні активи</b>			
<b>Запаси</b>	<b>1100</b>	<b>4,260,599</b>	<b>3,647,142</b>
виробничі запаси	1101	1,788,603	1,496,156
незавершене виробництво	1102	646,687	850,864
готова продукція	1103	1,823,835	1,297,850
товари	1104	1,474	2,272
Поточні біологічні активи	1110	9,923	9,299
Векселі одержані	1120	-	25
Дебіторська заборгованість за продукцію, товари, роботи, послуги	1125	5,882,271	5,204,818
Дебіторська заборгованість за розрахунками:			
за виданими авансами	1130	763,936	25,412
з бюджетом	1135	546,041	804,185
у тому числі з податку на прибуток	1136	203	341
Дебіторська заборгованість за розрахунками з нарахованих доходів	1140	2,640	338
Інша поточна дебіторська заборгованість	1155	7,558,544	865,146
Поточні фінансові інвестиції	1160	-	107
Гроші та їх еквіваленти	1165	1,052,451	399,317
готівка	1166	102	48
рахунки в банках	1167	1,051,549	398,826
Витрати майбутніх періодів	1170	260,189	205,155
Інші оборотні активи	1190	647,606	8,824
<b>Усього за розділом II (3)</b>	<b>1195</b>	<b>20,984,200</b>	<b>11,169,768</b>
<b>III. Необоротні активи, утримувані для продажу, та групи вибуття (3)</b>	<b>1200</b>	<b>2,130</b>	<b>3,319</b>
<b>Баланс</b>	<b>1300</b>	<b>41,364,366</b>	<b>30,737,832</b>

Консолідований баланс тут і надалі має назву "Узагальнений консолідований баланс (звіт про фінансовий стан)".

## ПАТ "Запоріжсталь"

Узагальнена консолідована фінансова звітність, підготовлена на основі витягу з перевіреної аудитором консолідованої фінансової звітності, складеної згідно з Міжнародними стандартами фінансової звітності, на дату та за рік, що закінчився 31 грудня 2016 р.

Узагальнений консолідований баланс (звіт про фінансовий стан) на 31 грудня 2016 р.  
(продовження)

(у тисячах гривень)

Пасив	Код рядка	На кінець звітного періоду	На початок звітного періоду
1	2	3	4
<b>I. Власний капітал</b>			
Зареєстрований (пайовий) капітал	1400	660,920	660,920
Капітал у дооцінках (4)	1405	8,787,256	9,891,553
Додатковий капітал	1410	(161,333)	52,506
Накопичені курсові різниці	1412	-	-
Резервний капітал	1415	506,200	506,311
Нерозподілений прибуток (непокритий збиток)	1420	11,316,634	5,077,713
Неоплачений капітал	1425	-	-
Вилучений капітал	1430	-	-
<b>Капітал, що належить власникам Компанії</b>		<b>21,109,677</b>	<b>16,189,003</b>
Неконтрольована частка	1490	-	-
<b>Усього за розділом I</b>	<b>1495</b>	<b>21,109,677</b>	<b>16,189,003</b>
<b>II. Довгострокові зобов'язання і забезпечення</b>			
Відстрочені податкові зобов'язання	1500	913,459	1,360,508
Довгострокові кредити банків	1510	797,778	741,223
Інші довгострокові зобов'язання	1515	46,241	44,512
Довгострокові забезпечення	1520	1,261,985	1,054,036
Цільове фінансування	1525	478	542
<b>Усього за розділом II (5)</b>	<b>1595</b>	<b>3,019,941</b>	<b>3,200,821</b>
<b>III. Поточні зобов'язання і забезпечення</b>			
Короткострокові кредити банків	1600	2,985,146	2,690,828
Поточна кредиторська заборгованість за:			
довгостроковими зобов'язаннями	1610	14,645	18,589
товари, роботи, послуги	1615	11,208,595	5,697,446
розрахунками з бюджетом	1620	177,051	472,941
у тому числі з податку на прибуток	1621	118,589	430,701
розрахунками зі страхування	1625	11,701	11,478
розрахунками з оплати праці	1630	53,955	47,013
Поточна кредиторська заборгованість за одержаними авансами	1635	21,476	10,569
Поточна кредиторська заборгованість за розрахунками з учасниками	1640	13,974	13,974
Поточні забезпечення	1660	104,230	90,968
Доходи майбутніх періодів	1665	394	448
Інші поточні зобов'язання	1690	2,643,581	2,293,754
<b>Усього за розділом III (5)</b>	<b>1695</b>	<b>17,234,748</b>	<b>11,348,008</b>
<b>IV. Зобов'язання, пов'язані з необоротними активами, утримуваними для продажу, та групами вибуття (5)</b>	<b>1700</b>	<b>-</b>	<b>-</b>
<b>Баланс</b>	<b>1900</b>	<b>41,364,366</b>	<b>30,737,832</b>

(1) Визначається в порядку, встановленому центральним органом виконавчої влади, що реалізує державну політику у сфері статистики.

(2) Рядки 1005, 1011 граф 3 і 4 представлені переоціненою вартістю незавершеного капітального будівництва та основних засобів відповідно.

(3) Усього поточних активів слід розраховувати як суму рядків 1195 та 1200, що разом складають 20,986,330 тисяч гривень на 31 грудня 2016 р.  
(31 грудня 2015 р.: 11,173,087 тисяч гривень).

(4) Рядок 1405 Капітал у дооцінках представлений резервом дооцінки основних засобів та незавершених капітальних інвестицій.

(5) Усього зобов'язання слід розраховувати як суму рядків 1595, 1695 та 1700, що разом складають 20,254,689 тисяч гривень на 31 грудня 2016 р.  
(31 грудня 2015 р.: 14,548,829 тисяч гривень).

Керівник

Головний бухгалтер



Мар'я Володимирівна Васильєва

Наталія Вікторівна Михайська

Консолідований баланс тут і надалі має назву "Узагальнений консолідований баланс (звіт про фінансовий стан)".



## ПАТ "Запоріжсталь"

Узагальнена консолідована фінансова звітність, підготовлена на основі витягу з перевіреної аудитором консолідованої фінансової звітності, складеної згідно з Міжнародними стандартами фінансової звітності, на дату та за рік, що закінчився 31 грудня 2016 р.

Узагальнений консолідований звіт про фінансові результати (звіт про сукупний дохід) за рік, що закінчився 31 грудня 2016 р.

Підприємство ПАТ "Запоріжсталь"

Дата (рік, місяць, число)  
за ЄДРПОУ

Коди
2016.12.31
00191230

Консолідований звіт про фінансові результати (Звіт про сукупний дохід)  
за 2016 рік  
Форма № 2-к

Код за ДКУД

1801008

## I. ФІНАНСОВІ РЕЗУЛЬТАТИ

(у тисячах гривень)

Стаття	Код рядка	За звітний період	За аналогічний період попереднього року
1	2	3	4
Чистий дохід від реалізації продукції (товарів, робіт, послуг)	2000	33,208,360	31,560,485
Собівартість реалізованої продукції (товарів, робіт, послуг)	2050	(23,724,243)	(23,741,477)
<b>Валовий:</b>			
прибуток	2090	9,484,117	7,819,008
збиток	2095	-	-
Інші операційні доходи	2120	422,410	493,147
Адміністративні витрати	2130	(747,097)	(546,521)
Витрати на збут	2150	(1,855,125)	(1,814,564)
Інші операційні витрати	2180	(269,117)	(300,336)
<b>Фінансовий результат від операційної діяльності:</b>			
прибуток (1)	2190	7,035,188	5,650,734
збиток (1)	2195	-	-
Дохід від участі в капіталі	2200	352,149	135,954
Інші фінансові доходи	2220	27,094	5,949
Інші доходи (1)	2240	28,337	934,408
Фінансові витрати	2250	(1,347,561)	(4,023,193)
Витрати від участі в капіталі	2255	-	(118,460)
Інші витрати (1)	2270	(46,335)	(159,256)
<b>Фінансовий результат до оподаткування:</b>			
прибуток	2290	6,048,872	2,426,136
збиток	2295	-	-
Витрати з податку на прибуток	2300	(930,509)	(337,236)
Прибуток (збиток) від припиненої діяльності після оподаткування	2305	-	-
<b>Чистий фінансовий результат:</b>			
прибуток	2350	5,118,363	2,088,900
збиток	2355	-	-

Консолідований звіт про фінансові результати тут і надалі має назву "Узагальнений консолідований звіт про фінансові результати (звіт про сукупний дохід)".

Узагальнена консолідована фінансова звітність, підготовлена на основі витягу з перевіреної аудитором консолідованої фінансової звітності, складеної згідно з Міжнародними стандартами фінансової звітності, на дату та за рік, що закінчився 31 грудня 2016 р.

Узагальнений консолідований звіт про фінансові результати (звіт про сукупний дохід) за рік, що закінчився 31 грудня 2016 р.  
(продовження)

## II. СУКУПНИЙ ДОХІД

(у тисячах гривень)

Стаття	Код рядка	За звітний період	За аналогічний період попереднього року
1	2	3	4
Дооцінка (уцінка) необоротних активів	2400	(101,407)	3,877,803
Дооцінка (уцінка) фінансових інструментів	2405	-	-
Накопичені курсові різниці (4)	2410	-	(31,704)
Частка іншого сукупного доходу асоційованих та спільних підприємств	2415	(35,343)	(9,922)
Інший сукупний дохід (збиток) (2)	2445	(96,441)	(32,671)
<b>Інший сукупний дохід (збиток) до оподаткування</b>	<b>2450</b>	<b>(233,191)</b>	<b>3,803,506</b>
Податок на прибуток, пов'язаний з іншим сукупним доходом	2455	35,613	(691,132)
<b>Інший сукупний дохід (збиток) після оподаткування (3)</b>	<b>2460</b>	<b>(197,578)</b>	<b>3,112,374</b>
<b>Сукупний дохід (збиток) (сума рядків 2350, 2355 та 2460)</b>	<b>2465</b>	<b>4,920,785</b>	<b>5,201,274</b>
<b>Чистий прибуток (збиток), що належить:</b>			
власникам материнської компанії	2470	5,118,363	2,089,094
неконтрольованій частці	2475	-	(194)
<b>Сукупний дохід (збиток), що належить:</b>			
власникам материнської компанії	2480	4,920,785	5,201,468
неконтрольованій частці	2485	-	(194)

## III. ЕЛЕМЕНТИ ОПЕРАЦІЙНИХ ВИТРАТ

Назва статті	Код рядка	За звітний період	За аналогічний період попереднього року (перераховано)
1	2	3	4
Матеріальні затрати	2500	21,091,426	21,560,158
Витрати на оплату праці	2505	1,725,590	1,595,522
Відрахування на соціальні заходи	2510	367,207	491,577
Амортизація	2515	1,692,948	1,410,706
Інші операційні витрати	2520	1,718,411	1,344,935
<b>Разом</b>	<b>2550</b>	<b>26,595,582</b>	<b>26,402,898</b>

## IV. РОЗРАХУНОК ПОКАЗНИКІВ ПРИБУТКОВОСТІ АКЦІЙ

Назва статті	Код рядка	За звітний період	За аналогічний період попереднього року
1	2	3	4
Середньорічна кількість простих акцій	2600	2,643,681,779	2,643,681,779
Скоригована середньорічна кількість простих акцій	2605	2,643,681,779	2,643,681,779
Чистий прибуток (збиток) на одну просту акцію	2610	1.936	0.790
Скоригований чистий прибуток (збиток) на одну просту акцію	2615	1.936	0.790
Дивіденди на одну просту акцію	2650	-	-

(1) Фінансовий результат від операційної діяльності слід розраховувати як суму рядків 2190, 2195, 2240 та 2270, що складає 7,017,190 тисяч гривень у 2016 році (2015 р.: 6,425,886 тисяч гривень).

(2) Інший сукупний збиток у 2016 році включає в себе визнаний актуарний збиток в сумі 96,441 тисячу гривень (2015 р.: 32,671 тисячу гривень).

(3) Інший сукупний дохід за 2016 і 2015 роки представлений статтями, які ніколи не будуть перенесені до прибутку або збитку, окрім нарахованих курсових різниць.

(4) Рядок 2410 Накопичені курсові різниці за 2015 рік включає в себе збиток, визнаний у 2015 році в сумі 432,260 тисяч гривень, та перенесення накопичених курсових різниць в сумі 400,556 тисяч гривень до прибутку та збитку внаслідок вибуття іноземного дочірнього підприємства.

Керівник

Мар'я Володимирівна Васильєва

Головний бухгалтер

Наталія Вікторівна Михайська

Консолідований звіт про фінансові результати тут і надалі має назву "Узагальнений консолідований звіт про фінансові результати (звіт про сукупний дохід)".



**ПАТ "Запоріжсталь"**

Узагальнена консолідована фінансова звітність, підготовлена на основі витягу з перевіреної аудитором консолідованої фінансової звітності, складеної згідно з Міжнародними стандартами фінансової звітності, на дату та за рік, що закінчився 31 грудня 2016 р.  
Узагальнений консолідований звіт про рух грошових коштів за рік, що закінчився 31 грудня 2016 р.

Підприємство	ПАТ "Запоріжсталь"	Дата (рік, місяць, число) за ЄДРПОУ	Коди
			2016.12.31
			00191230
Консолідований звіт про рух грошових коштів (за прямим методом)			
за 2016 рік			
Форма № 3-к			
Код за ДКУД			1801009

(у тисячах гривень)

Стаття	Код рядка	За звітний період	За аналогічний період попереднього року
1	2	3	4
<b>I. Рух коштів у результаті операційної діяльності</b>			
<b>Надходження від:</b>			
Реалізації продукції (товарів, робіт, послуг)	3000	35,025,100	30,977,516
Повернення податків і зборів	3005	2,313,924	3,357,511
у тому числі податку на додану вартість	3006	2,313,924	3,357,511
Цільового фінансування	3010	32,225	37,716
Надходження від отримання субсидій, дотацій	3011	-	-
Надходження авансів від покупців і замовників	3015	662,378	1,359,314
Надходження від повернення авансів	3020	2,453	11,430
Надходження від боржників неустойки (штрафів, пені)	3035	3,514	584
Інші надходження (1)	3095	41,374	181,456
<b>Витрачання на оплату:</b>			
Товарів (робіт, послуг)	3100	(18,194,445)	(25,080,627)
Праці	3105	(1,356,549)	(1,221,936)
Відрахувань на соціальні заходи	3110	(349,422)	(532,036)
Зобов'язань з податків і зборів	3115	(2,269,215)	(1,161,503)
Витрачання на оплату зобов'язань з податку на прибуток	3116	(1,653,906)	(742,709)
Витрачання на оплату зобов'язань з інших податків і зборів	3118	(615,309)	(418,794)
Витрачання на оплату авансів	3135	(5,977,297)	(4,888,641)
Витрачання на оплату повернення авансів	3140	(1,337)	(14,013)
Інші витрачання (2)	3190	(260,803)	(342,730)
<b>Чистий рух коштів від операційної діяльності</b>	<b>3195</b>	<b>9,671,900</b>	<b>2,684,041</b>
<b>II. Рух коштів у результаті інвестиційної діяльності</b>			
<b>Надходження від реалізації:</b>			
фінансових інвестицій	3200	5,356	73,504
необоротних активів	3205	8,041	15,350
<b>Надходження від отриманих:</b>			
відсотків	3215	-	-
дивідендів	3220	4,971	-
Надходження від деривативів	3225	-	-
Інші надходження	3250	-	-
<b>Витрачання на придбання:</b>			
фінансових інвестицій	3255	(32,183)	(185,923)
необоротних активів	3260	(1,885,672)	(977,735)
Виплати за деривативами	3270	-	-
Інші платежі (3)	3290	(6,696,405)	(803,144)
<b>Чистий рух коштів від інвестиційної діяльності</b>	<b>3295</b>	<b>(8,595,892)</b>	<b>(1,877,948)</b>

Консолідований звіт про рух грошових коштів тут і надалі має назву "Узагальнений консолідований звіт про рух грошових коштів".

**ПАТ "Запоріжсталь"**

Узагальнена консолідована фінансова звітність, підготовлена на основі витягу з перевіреної аудитором консолідованої фінансової звітності, складеної згідно з Міжнародними стандартами фінансової звітності, на дату та за рік, що закінчився 31 грудня 2016 р.  
Узагальнений консолідований звіт про рух грошових коштів за рік, що закінчився 31 грудня 2016 р.  
(продовження)

(у тисячах гривень)

Стаття	Код рядка	За звітний період	За аналогічний період попереднього року
1	2	3	4
<b>III. Рух коштів у результаті фінансової діяльності</b>			
<b>Надходження від:</b>			
Власного капіталу	3300	-	-
Отримання позик	3305	-	257,923
Інші надходження	3340	77,140	26,010
<b>Витрачання на:</b>			
Викуп власних акцій	3345	-	-
Погашення позик	3350	-	(224,491)
Сплату дивідендів	3355	-	-
Витрачання на сплату відсотків	3360	(488,671)	(351,302)
Інші платежі (4)	3390	(17,372)	(295,090)
<b>Чистий рух коштів від фінансової діяльності</b>	<b>3395</b>	<b>(428,903)</b>	<b>(586,950)</b>
<b>Чистий рух грошових коштів за звітний період</b>	<b>3400</b>	<b>647,105</b>	<b>219,143</b>
Залишок коштів на початок року	3405	399,317	193,273
Вплив зміни валютних курсів на залишок коштів	3410	6,029	(13,099)
Залишок коштів на кінець року	3415	1,052,451	399,317

<sup>(1)</sup> Рядок 3095 Інші надходження у 2016 році включає в себе дохід від продажу іноземної валюти в сумі 30,462 тисячі гривень (2015 р.: 167,623 тисячі гривень).

<sup>(2)</sup> Рядок 3190 Інші витрачання у 2016 році включає в себе виплати працівникам після закінчення трудової діяльності в сумі 93,282 тисячі гривень (2015 р.: 72,912 тисячі гривень).

<sup>(3)</sup> Рядок 3290 Інші платежі у 2016 році та в 2015 році в основному представлені наданням поворотної фінансової допомоги.

<sup>(4)</sup> Рядок 3390 Інші платежі у 2016 році в основному представлені погашенням гарантійного зобов'язання перед третьою стороною в сумі нуль гривень (2015 р.: 257,797 тисячі гривень).

Керівник

Головний бухгалтер



Мар'я Володимирівна Васильсва

Наталя Вікторівна Михайська

Консолідований звіт про рух грошових коштів тут і надалі має назву "Узагальнений консолідований звіт про рух грошових коштів".

**ПАТ "Запоріжсталь"**

Узагальнена консолідована фінансова звітність, підготовлена на основі витягу з перевіреної аудитором консолідованої фінансової звітності, складеної згідно з Міжнародними стандартами фінансової звітності, на дату та за рік, що закінчився 31 грудня 2016 р.

Узагальнений консолідований звіт про зміни у власному капіталі за рік, що закінчився 31 грудня 2016 р.

Дата (рік, місяць, число) за СДРГОУ	Код
2016.12.31	1801011
00191230	

Консолідований звіт про власний капітал за 2016 рік  
Форма № 4-к

Стаття	Код рядка	Капітал, що належить власникам Компанії										Неконтролю- вана частка	Всього
		Зарєстрований (опановий) капітал	Капітал у доопишках (4)	Додатковий капітал	Резервний капітал (5)	Нерозподілений прибуток (непокритий збиток)	Неоплачений капітал	Видучений капітал	Резерв перерахування валют	Капітал, що належить власникам Компанії	11	12	
Залишок на початок року	2	660,920	9,891,553	52,506	506,311	5,077,713	-	-	-	16,189,003	-	-	13
Коригування:	4000	-	-	-	-	-	-	-	-	-	-	-	16,189,003
Зміна облікової політики	4005	-	-	-	-	-	-	-	-	-	-	-	-
Виправлення помилок	4010	-	-	-	-	-	-	-	-	-	-	-	-
Інші зміни	4090	-	-	-	-	-	-	-	-	-	-	-	-
Скоригований залишок на початок року	4095	660,920	9,891,553	52,506	506,311	5,077,713	-	-	-	16,189,003	-	-	-
Чистий прибуток (збиток) за звітний період (6)	4100	-	-	-	-	5,118,363	-	-	-	5,118,363	-	-	5,118,363
Інший сукупний дохід за звітний період (6)	4110	-	-	(79,082)	-	(35,343)	-	-	-	(197,578)	-	-	(197,578)
Доходи (збитки) необоротних активів (1)	4111	-	(83,153)	-	-	-	-	-	-	(83,153)	-	-	(83,153)
Частка іншого сукупного доходу, що відносять і спільних підприємств	4114	-	-	-	-	(35,343)	-	-	-	(35,343)	-	-	(35,343)
Інший сукупний дохід (2)	4116	-	-	(79,082)	-	-	-	-	-	(79,082)	-	-	(79,082)
Розподіл прибутку:													
Виплати власникам (дивіденди)	4200	-	-	-	-	-	-	-	-	-	-	-	-
Спримавання прибутку до зарєстрованого капіталу	4205	-	-	-	-	-	-	-	-	-	-	-	-
Відрахування до резервного капіталу	4210	-	-	-	-	-	-	-	-	-	-	-	-
Внески учасників:													
Внески до капіталу	4240	-	-	-	-	-	-	-	-	-	-	-	-
Погашення заборгованості з капіталу	4245	-	-	-	-	-	-	-	-	-	-	-	-
Видучення капіталу:													
Випусті акцій (сакток)	4260	-	-	-	-	-	-	-	-	-	-	-	-
Перепродаж тих же самих акцій (сакток)	4265	-	-	-	-	-	-	-	-	-	-	-	-
Анулювання викуплених акцій (сакток)	4270	-	-	-	-	-	-	-	-	-	-	-	-
Видучення частки в капіталі	4275	-	-	-	-	-	-	-	-	-	-	-	-
Інші зміни в капіталі (3)	4290	-	(1,021,144)	(134,757)	(111)	1,155,901	-	-	-	(111)	-	-	(111)
Разом зміни в капіталі	4295	-	(1,104,297)	(213,839)	(111)	6,238,921	-	-	-	4,920,674	-	-	4,920,674
Залишок на кінець року	4300	660,920	8,787,256	(161,333)	506,200	11,316,634	-	-	-	21,109,677	-	-	21,109,677

<sup>(1)</sup> Рядок 4111 графа 4 представлений зменшенням доходу з ліквідації основних засобів, за вирахуванням відсроченого податку.

<sup>(2)</sup> Рядок 4116 графа 5 представлений витратами на амортизацію, за вирахуванням відсроченого податку.

<sup>(3)</sup> Рядок 4290 Інші зміни в капіталі в основному, представлений амортизацією та вибуттям резерву доходу.

<sup>(4)</sup> Графа 4 Капітал у доопишках представлений резервом доходу основних засобів та невикористаних капіталів.

<sup>(5)</sup> Графа 6 Резервний капітал представлений капіталом, що обмежений до розподілу між акціонерами у відповідності до Статуту Компанії. Резервний капітал сформований за рахунок нерозподіленого прибутку Компанії.

<sup>(6)</sup> Загальна сума сукупного доходу розраховується з рядків 4100 та 4110, складових суми 4,920,785 тисяч гривень.

Керівник

Головний бухгалтер



Мар'я Володимирівна Васильченко

Наталія Вікторівна Михайська

Консолідований звіт про власний капітал тут і надалі має назву "Узагальнений консолідований звіт про зміни у власному капіталі".



Узагальнена консолідована фінансова звітність, підготовлена на основі витягу з перевіреної аудитором консолідованої фінансової звітності, складеної згідно з міжнародними стандартами фінансової звітності, на дату та за рік, що закінчився 31 грудня 2016 р. Узагальнений консолідований звіт про зміни у власному капіталі за рік, що закінчився 31 грудня 2016 р. (продовження)

Узагальнена консолідована фінансова звітність, підготовлена на основі витягу з перевіреної аудитором консолідованої фінансової звітності, складеної згідно з міжнародними стандартами фінансової звітності, на дату та за рік, що закінчився 31 грудня 2016 р.

Узагальнений консолідований звіт про зміни у власному капіталі за рік, що закінчився 31 грудня 2016 р. (продовження)

Підприємство ПАТ "Запоріжжесталь"	Консолідований звіт про власний капітал	Дата (рік, місяць, число)	Код за ДКУД
	за 2015 рік	2015 12 31	1801011
	Форма № 4-к	00191230	

Консолідований звіт про власний капітал  
за 2015 рік  
Форма № 4-к

Форма № 4-к

Стаття		Капітал, що належить власникам Компанії										
Код радіка	Зарєстрований (найвищий) капітал	Капітал у довідниках (4)	Додатковий капітал	Резервний капітал (5)	Нерозподілений прибуток (непокритий збиток)	Видучений капітал	Резерв перерахування валют	Капітал, що належить власникам Компанії	Неконтрольо- вана частка	Всього		
2	3	4	5	6	7	8	9	10	11	12	13	
4000	660,920	7,600,006	79,296	506,311	2,109,298	-	-	31,704	10,987,555	194	10,987,729	
Коригування:												
4005	-	-	-	-	-	-	-	-	-	-	-	
4010	-	-	-	-	-	-	-	-	-	-	-	
4090	-	-	-	-	-	-	-	-	-	-	-	
4095	660,920	7,600,006	79,296	506,311	2,109,298	-	-	31,704	10,987,555	194	10,987,729	
4100	-	-	-	-	-	-	-	-	2,089,004	(194)	2,088,900	
4110	-	3,179,798	(26,790)	(8,930)	-	-	-	(31,704)	3,112,374	-	3,112,374	
4111	-	3,179,798	-	-	-	-	-	-	3,179,798	-	3,179,798	
4113	-	-	-	-	-	-	-	(31,704)	(31,704)	-	(31,704)	
Частка іншого сукупного доходу, асоційованого і спільного підприємств												
4114	-	-	-	-	(8,930)	-	-	-	(8,930)	-	(8,930)	
4116	-	-	(26,790)	-	-	-	-	-	(26,790)	-	(26,790)	
Розподіл прибутку:												
4200	-	-	-	-	-	-	-	-	-	-	-	
4205	-	-	-	-	-	-	-	-	-	-	-	
4210	-	-	-	-	-	-	-	-	-	-	-	
Внески учасників:												
4240	-	-	-	-	-	-	-	-	-	-	-	
4245	-	-	-	-	-	-	-	-	-	-	-	
Видучений капітал:												
4260	-	-	-	-	-	-	-	-	-	-	-	
4265	-	-	-	-	-	-	-	-	-	-	-	
4270	-	-	-	-	-	-	-	-	-	-	-	
4275	-	-	-	-	-	-	-	-	-	-	-	
4290	-	(888,251)	-	-	888,251	-	-	-	-	-	-	
4295	-	2,291,547	(26,790)	-	2,968,415	-	-	-	-	-	-	
4300	660,920	9,891,553	52,506	506,311	5,077,713	-	-	(31,704)	5,201,468	(194)	5,201,274	
Залишок на кінець року												
16,189,003												

<sup>(1)</sup> Рядок 4111 графа 4 представленной зоопилюю основными засобами. За відзначенням відсоточного податку.

<sup>(2)</sup> Рядок 4 | 16 графа 5 представленный в изданном акте является збитком за вилученням в ліцензійного покупця

<sup>(3)</sup> Рядок 4290 [інші зміни в капіталі графі 4 та 7 представляє пенний амортизаційно та відбувся збільшення податків]

(4) Таблиця 4. Кількість грошових коштів у банках України за період з 1997 по 2006 рік.

3) *Графа 6* Резервний капітал (формований за рахунок амортизації основних засобів, збільшення цінних паперів, курсових різниць, збільшення цін на нерухомість, збільшення цін на фінансові активи тощо).

Рис. 4. Структура капиталовложений в объекты недвижимости в Республике Беларусь по типу объектов

<sup>(1)</sup> Загальна кількість проведених досліджень: 4100 осіб, з яких 4110 осіб працюють в Україні, 5201274 осіб працюють за кордоном.

Керівник

Головний бухгалтер

Мар'я Володимирівна Василюк

Наталя Вікторівна Михайська

Консолідований звіт про власний капітал тут і надалі має назву "Узагальнений консолідований звіт про зміни у власному капіталі".

## **1 Основа складання узагальненої консолідованої фінансової звітності**

Узагальнена консолідована фінансова звітність, що додається, яка включає узагальнений консолідований баланс (звіт про фінансовий стан) на 31 грудня 2016 р., узагальнений консолідований звіт про фінансові результати (звіт про сукупний дохід), та узагальнені консолідовані звіти про рух грошових коштів та про зміни у власному капіталі за рік, що закінчився на зазначену дату, складена на основі перевіреної аудитором консолідованої фінансової звітності Публічного акціонерного товариства “Запорізький металургійний комбінат “Запоріжсталь” (далі – “Компанія”) та його дочірніх підприємств (далі – “Група”) на 31 грудня 2016 р. та за рік, що закінчився на зазначену дату. Узагальнена консолідована фінансова звітність не містить відповідних приміток, включених до перевіреної аудитором консолідованої фінансової звітності, а також не містить всіх розкриттів, які вимагаються Міжнародними стандартами фінансової звітності. Повна версія консолідованої фінансової звітності Групи розміщена в офісі Компанії за адресою: Південне шосе, 72, м. Запоріжжя, Україна.

## **2 Умови здійснення діяльності в Україні**

Політико-економічна ситуація в Україні суттєво погіршилася з 2014 року. В 2014 році Україна втратила контроль над територіями Республіки Крим. Також в 2014 році Україна втратила контроль над частиною Донецької та Луганської областей, які по теперішній час залишаються під контролем самопроголошених республік. Українська влада наразі не має можливості повністю забезпечити виконання законів України на цій території. Політичні та соціальні заворушення, проведення антитерористичної операції на Сході України, інші негативні суспільні явища, які розпочалися з 2014 року та тривають по теперішній час, поглибили існуючу в країні економічну кризу та спричинили падіння валового внутрішнього продукту й обсягів зовнішньої торгівлі, погіршення стану державних фінансів, скорочення валютних резервів Національного банку України, значну девальвацію національної валюти та подальше зниження кредитних рейтингів суверенного боргу України. Внаслідок девальвації національної валюти, Національний банк України ввів ряд адміністративних обмежень на операції з обміну валют, які, серед іншого, включали обмеження на придбання іноземної валюти фізичними та юридичними особами, вимогу про обов’язковий продаж значної частини валютної виручки, заборону виведення валюти за кордон для виплати дивідендів, заборону дострокового погашення кредитів, отриманих від нерезидентів, та обмеження зняття готівкових сум з рахунків у банках.


Ці події мали негативний вплив на українські компанії та банки, значно обмеживши їх можливості для отримання фінансування на внутрішньому та міжнародних ринках. У 2016 році Національний Банк України почав вводити поступові пом’якшення щодо цих обмежень.

Кінцевий результат розвитку та наслідки політичної та економічної кризи важко спрогнозувати, однак вони можуть мати подальший серйозний негативний вплив на українську економіку.




Узагальнена консолідована фінансова звітність, підготовлена на основі витягу з  
перевіреної аудитором консолідованої фінансової звітності, складеної згідно з  
Міжнародними стандартами фінансової звітності,  
на дату та за рік, що закінчився 31 грудня 2016 р.  
Примітки до узагальненої консолідованої фінансової звітності на дату за рік,  
що закінчився 31 грудня 2016 р.

Хоча управлінський персонал вважає, що він вживає належні заходи на підтримку стабільної діяльності Групи, необхідні за існуючих обставин, подальша нестабільність умов здійснення діяльності може спричинити негативний вплив на результати діяльності та фінансовий стан Групи, характер та наслідки якого на поточний момент визначити неможливо. Ця узагальнена консолідована фінансова звітність відображає поточну оцінку управлінського персоналу щодо впливу умов здійснення діяльності в Україні на операційну діяльність та фінансовий стан Групи. Майбутні умови здійснення діяльності можуть відрізнятись від оцінки управлінського персоналу.



Генеральний Директор  
Ростислав Ігорович Шурма

20 березня 2017 р.



Фінансовий Директор  
Мар'я Володимирівна Васильєва